2021 Elecciones GENERALES 11 DE ABRIL

ONPE

Manual de instrucciones para MIEMBROS DE MESA

Extranjero

CONTENIDO

4 LA MESA DE SUFRAGIO

6 EL MATERIAL ELECTORAL

8 LA INSTALACIÓN DE LA MESA DE SUFRAGIO

14 CASOS ESPECIALES DURANTE LA INSTALACIÓN DE LA MESA

17 EL SUFRAGIO

23 CASOS ESPECIALES DURANTE LA VOTACIÓN

28 EL VOTO VÁLIDO, NULO Y EN BLANCO

34 EL ESCRUTINIO

34 El escrutinio de presidente y vicepresidentes

42 El escrutinio de congresistas

50 El escrutinio de la elección de representantes ante el Parlamento Andino

52 CASOS ESPECIALES DURANTE EL ESCRUTINIO

54 PRÁCTICA: EL LLENADO DEL ACTA ELECTORAL

PRESENTACIÓN

Estimada o estimado miembro de mesa:

La ONPE le agradece por el tiempo que brindará al país. Su participación contribuirá a que las Elecciones Generales 2021 sean incuestionables, porque usted será la autoridad encargada de cuidar que solo las personas debidamente identificadas reciban cédulas en las mesas de sufragio para votar en secreto. Cuando culmine la votación, realizará el escrutinio de los votos, escribirá los resultados y firmará las actas, para mayor garantía.

La función principal en las elecciones será la que cumpla la ciudadanía, la cual estará representada por cada miembro de mesa, siempre con el apoyo de la ONPE, que ahora le entrega un manual con instrucciones para que cumpla su función de la mejor manera.

Es muy importante que revise este manual, porque el día de las elecciones deberá saber cómo instalar la mesa y el modo de desarrollar el sufragio y el escrutinio, bajo el principio de neutralidad, siempre respetando los derechos de todas las personas y observando que nadie incurra en actos que afecten el normal desarrollo de la jornada electoral.

Léalo detenidamente, observe sus ilustraciones y practique lo que aquí se le plantea. Así estará en condiciones de cumplir con su valioso aporte a la democracia del país.

¡MUCHAS GRACIAS!

ONPE

La mesa de **SUFRAGIO**

Sus integrantes (titulares y suplentes) están citados a las 6:00 a. m. Se convoca temprano porque las tareas de la instalación son varias y deberán concluir antes de las 7 a. m., para que el electorado empiece a votar sin aglomerarse.



En diferentes momentos trabajarán junto con las siguientes personas:

El personal consular, que dará apoyo permanente a cada miembro de mesa.

El personal de seguridad, que apoyará en mantener el orden.

Las observadoras y los observadores (nacionales e internacionales), quienes harán un informe sobre las elecciones en el Perú.

Las personeras y los personeros, quienes participarán en representación de las organizaciones políticas.

Evitemos el contagio de la COVID-19

Cada miembro de mesa tendrá el deber de cumplir y hacer cumplir las medidas de prevención contra el contagio de la COVID-19.

El uso de una mascarilla para cubrirse la nariz y la boca es obligatorio.

Siempre debe haber un metro y medio de distancia como mínimo, entre las personas.

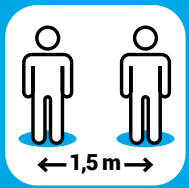

La desinfección de las manos debe ser frecuente, más aún antes y después de compartir documentos y útiles.

Debemos evitar tocarnos los ojos, la nariz y la boca con las manos.

Quien estornude o tosa deberá cubrirse con el brazo, sin quitarse la mascarilla.

La persona que hable por celular no debe quitarse la mascarilla.

Se evitarán aglomeraciones.

El material
ELECTORAL

Se entregará en paquetes dentro de una caja.

PAQUETE A

Contiene estos útiles:

- **Lapiceros**

- **Tampón**

- **Cinta de embalaje**

PAQUETE B

Contiene los siguientes materiales:

- **Documentos electorales**
  La hoja para la firma de asistencia de miembros de mesa; las actas electorales de las tres elecciones; las hojas borrador, donde se trazan palotes por cada voto; los carteles para publicar los resultados, y los certificados para quienes hayan ejercido el cargo de miembro de mesa.

- **Cédulas de sufragio**



- **Lista de electores**

  Cuadernillo para la firma y la toma de huellas digitales de las personas que votan en la mesa.



- **Holograms**

  Pegatinas que se colocan en el DNI después de que las personas cumplen con votar.

- **Sobre anaranjado**

  Para guardar la hoja de control de asistencia de miembros de mesa, la lista de electores y los hologramas sobrantes.

- **Etiqueta "Restos electorales"**

  Para pegar en la caja de reciclaje.

- **Bandeja**

  Para colocar el DNI.

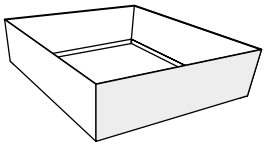

- **Paquete de bioseguridad**

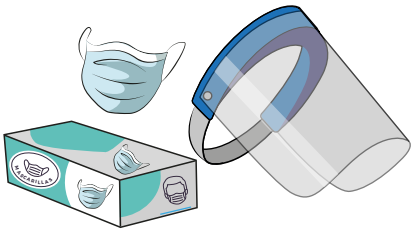

PAQUETE C

Contiene los materiales que se usarán al final de la jornada.

- **Láminas**

  Para proteger las actas de escrutinio.



- **Etiquetas**

  Para cerrar sobres.

- **Bolsas**

  Para guardar las actas.

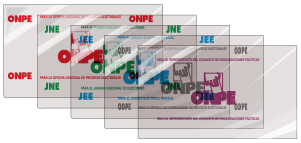

- **Sobre de impugnación**

  Para usarlo en caso de que hubiera alguna impugnación de la identidad o del voto.



- **Cargo**

  Para hacer constar la entrega de las actas y la devolución del material electoral al personal consular.

- **Regla**

  Para facilitar el llenado de las actas de escrutinio de la elección de congresistas.

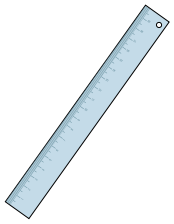

- **Bolsa de reciclaje**

  Para guardar los lapiceros, el tampón, los sobres de impugnación no utilizados y la cinta adhesiva.

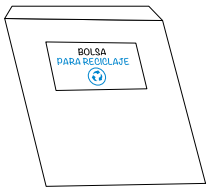

La instalación de la mesa
DE SUFRAGIO

Pasos:

1 **La presidenta o el presidente** se desinfecta las manos con alcohol en gel y luego reparte lapiceros, mascarillas y protectores faciales.

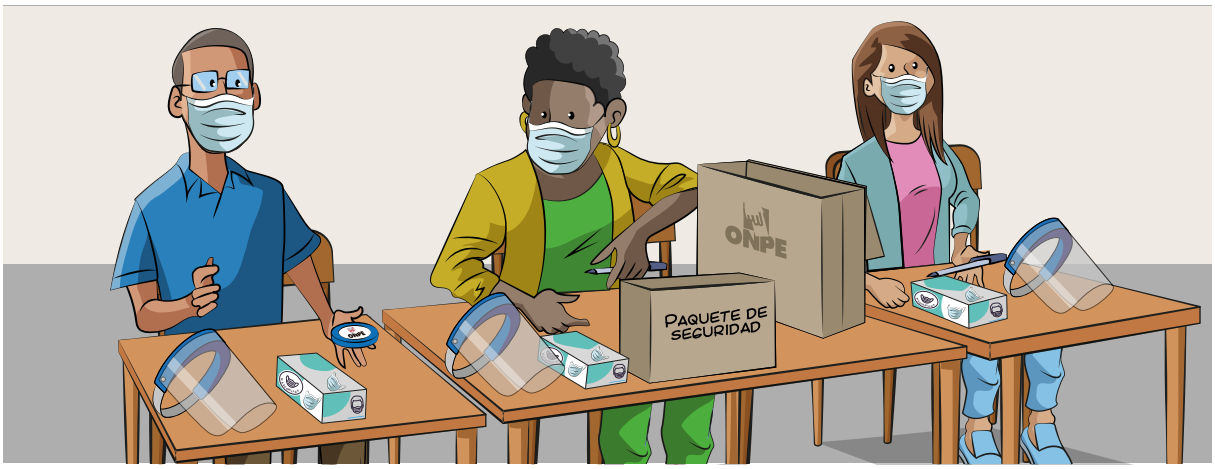

Después, con el personal consular, cuentan los hologramas recibidos y luego firman la conformidad.

PARA TENER EN CUENTA

- Las personeras y los personeros pueden presentarse al inicio o después de la instalación. Cuando lleguen se les debe solicitar que muestren su credencial y su DNI.
- Podrán representar solo a una organización política.
- No se permitirán dos personeras o personeros de una organización política en una misma mesa.

2

La SECRETARIA o el SECRETARIO extrae de la caja de materiales el **paquete "B", de instalación**. Luego, lo abre y, de los documentos, desglosa la hoja de control de asistencia. Después, la firma y llama en voz alta a cada miembro de mesa para que también firmen. Si alguno no se encuentra, escribe FALTÓ en el espacio para la firma. Al finalizar, guarda la hoja en un sobre de plástico de color anaranjado.

3

La persona que ocupa el cargo de TERCER MIEMBRO extrae de la caja de materiales el **paquete "C", de escrutinio**, el cual lo guarda, porque solo se usará al final.

Luego, sobre la caja vacía pega la etiqueta autoadhesiva "Restos electorales" y la pone a un costado de la mesa para que se coloquen allí los papeles usados y sirva como depósito de reciclaje.



NOTA

La caja de restos electorales solo servirá para reciclar restos de documentos electorales. Aparte el personal consular entregará una bolsa roja para mascarillas, pañuelos y papel higiénico usado. También, habrá una bolsa negra (ya colocada en la mesa), que servirá para otro tipo de residuos.

4 **LAS TRES PERSONAS QUE DESEMPEÑAN EL CARGO DE MIEMBRO DE MESA** revisan que en la parte externa del aula esté pegada la relación de electoras y electores de la mesa.

Luego, se dirigen a la cámara secreta para ver si están pegados los carteles de candidatas y candidatos de las tres elecciones.

NOTA

Las personeras y los personeros pueden participar de ambas revisiones.

Asimismo, durante el sufragio podrán realizar la revisión porque si hubiera alguna afectación a estos documentos, se deberá avisar al personal consular para la solución correspondiente.

5 **LA PRESIDENTA O EL PRESIDENTE** se fija que en la etiqueta del paquete de cédulas se indique que hay suficientes cédulas para el electorado. Luego, procede a firmarlas.

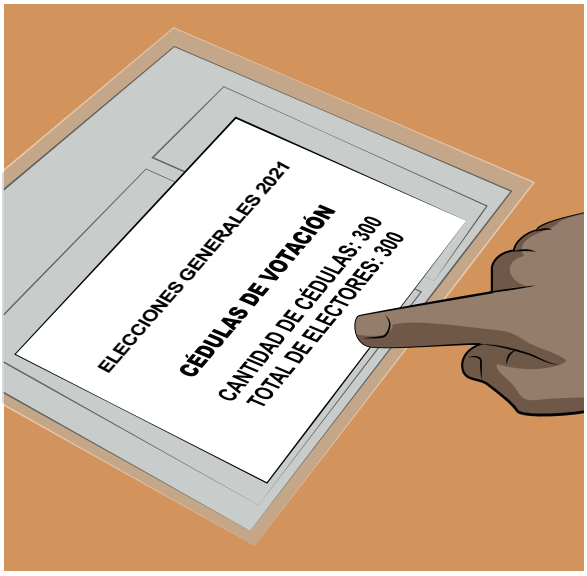

NOTA

Para empezar la votación quien preside la mesa puede firmar solo un grupo de cédulas y después las demás.

Las personeras y los personeros firman las cédulas si lo desean, pero solo durante la instalación.

6 **LA SECRETARIA O EL SECRETARIO** desglosa las actas de las tres elecciones y las reparte para avanzar en su llenado y firma.

¿Cuántas actas **se deberán llenar?**

7

Respuesta: Como mínimo, cinco actas de la elección de PRESIDENTE Y VICEPRESIDENTES; cinco, de la elección de CONGRESISTAS, y cinco, de la elección de PARLAMENTO ANDINO.

Es fácil llenar la **sección "A", ACTA DE INSTALACIÓN:**

Se escribe la **hora de la instalación.**

Se marca si el material se recibió en buen estado.

Se escribe el **número de cédulas recibidas.**

Si hubo incidentes, se los anota en el campo de "Observaciones".

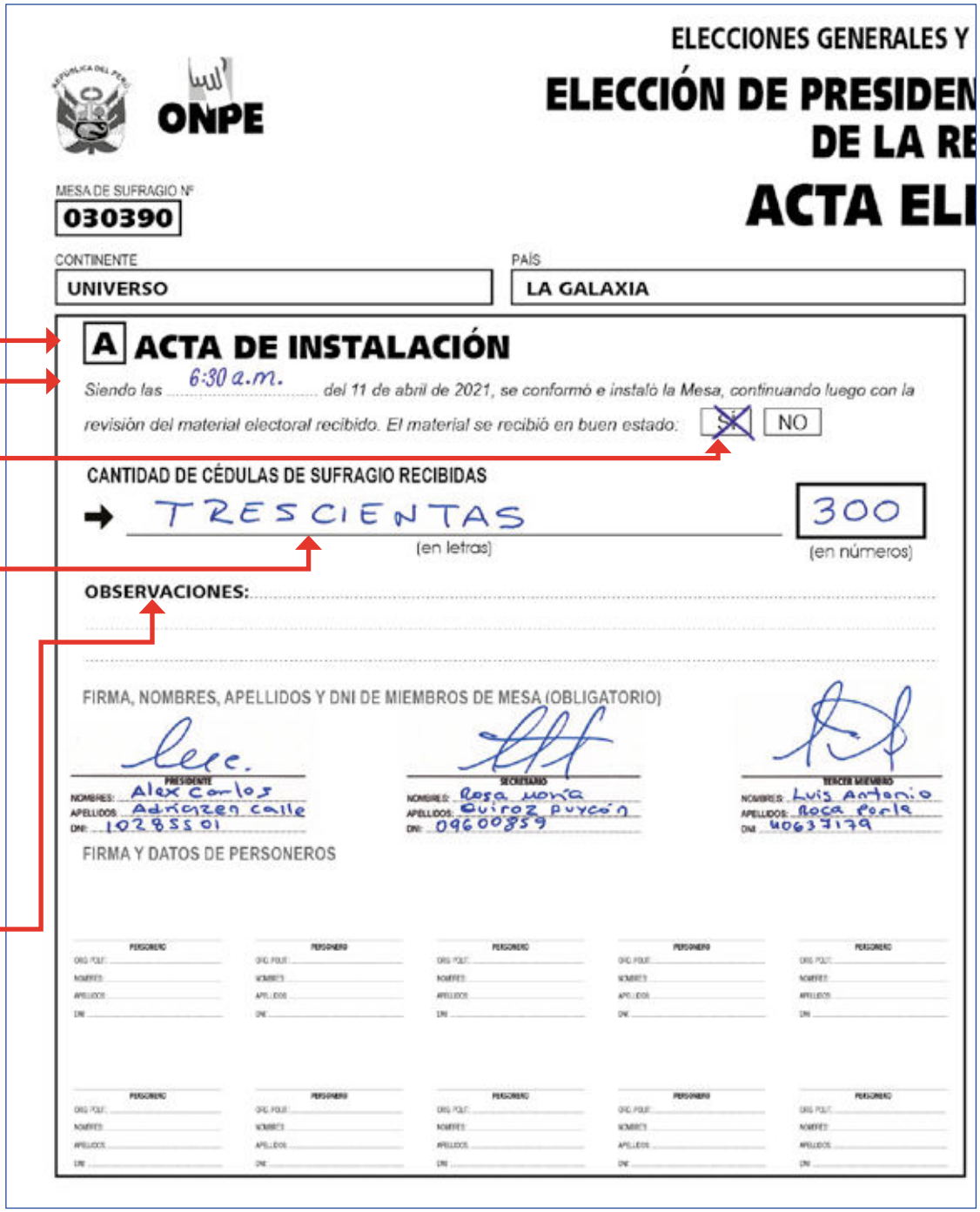

ELECCIONES GENERALES Y

ELECCIÓN DE PRESIDEN
DE LA RE

ACTA ELI

ONPE

MESA DE SUFRAGIO Nº 030390

CONTINENTE: UNIVERSO

PAÍS: LA GALAXIA

A ACTA DE INSTALACIÓN

Siendo las 6:30 a.m. del 11 de abril de 2021, se conformó e instaló la Mesa, continuando luego con la revisión del material electoral recibido. El material se recibió en buen estado: SI NO

CANTIDAD DE CÉDULAS DE SUFRAGIO RECIBIDAS

TRESCIENTAS (en letras) 300 (en números)

OBSERVACIONES:

FIRMA, NOMBRES, APELLIDOS Y DNI DE MIEMBROS DE MESA (OBLIGATORIO)

PRESIDENTE — NOMBRES: Alex Carlos APELLIDOS: Adrianzen Calle DNI: 10285501

SECRETARIO — NOMBRES: Rosa María APELLIDOS: Quiroz Puycón DNI: 09600859

TERCER MIEMBRO — NOMBRES: Luis Antonio APELLIDOS: Roca Perla DNI: 40637179

FIRMA Y DATOS DE PERSONEROS

Si hubiera personeras o personeros, se deberá llenar un acta adicional de cada elección, para que al final de la jornada electoral se les entregue en caso de que lo soliciten.

NOTA

Cada miembro de mesa firma las actas de manera obligatoria; luego, escribe sus datos.

Las personeras y los personeros escriben sus datos y firman si lo desean. Para esto usan su propio lapicero. Si no tienen, se les presta uno (previamente desinfectado).

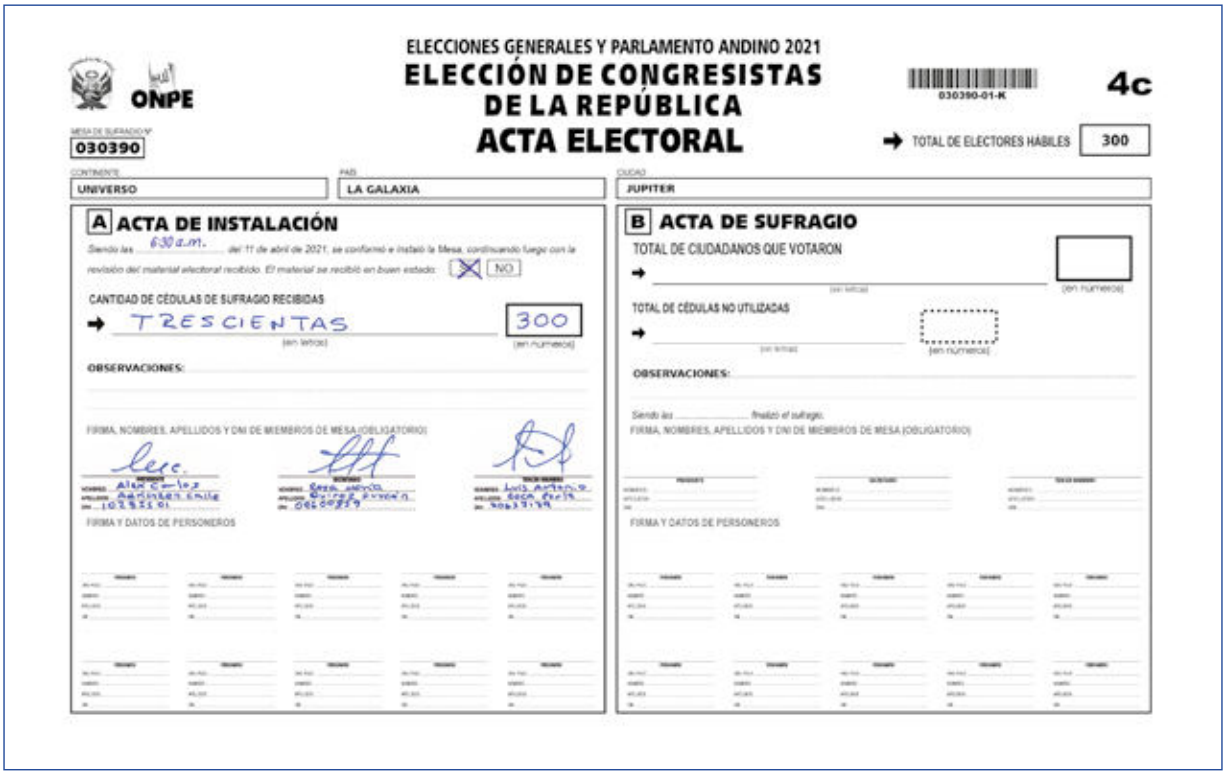

ELECCIONES GENERALES Y PARLAMENTO ANDINO 2021

ELECCIÓN DE CONGRESISTAS DE LA REPÚBLICA

ACTA ELECTORAL

ONPE

030390-01-K

4c

MESA DE SUFRAGIO N° 030390

TOTAL DE ELECTORES HÁBILES 300

CONTINENTE: UNIVERSO | PAÍS: LA GALAXIA | CIUDAD: JUPITER

A ACTA DE INSTALACIÓN

Siendo las 6:30 a.m. del 11 de abril de 2021, se conformó e instaló la Mesa, continuando luego con la revisión del material electoral recibido. El material se recibió en buen estado: [X] SI [ ] NO

CANTIDAD DE CÉDULAS DE SUFRAGIO RECIBIDAS: TRESCIENTAS (en letras) 300 (en números)

OBSERVACIONES:

FIRMA, NOMBRES, APELLIDOS Y DNI DE MIEMBROS DE MESA (OBLIGATORIO)

FIRMA Y DATOS DE PERSONEROS

B ACTA DE SUFRAGIO

TOTAL DE CIUDADANOS QUE VOTARON (en letras) (en números)

TOTAL DE CÉDULAS NO UTILIZADAS (en letras) (en números)

OBSERVACIONES:

Siendo las ..... finalizó el sufragio.

FIRMA, NOMBRES, APELLIDOS Y DNI DE MIEMBROS DE MESA (OBLIGATORIO)

FIRMA Y DATOS DE PERSONEROS

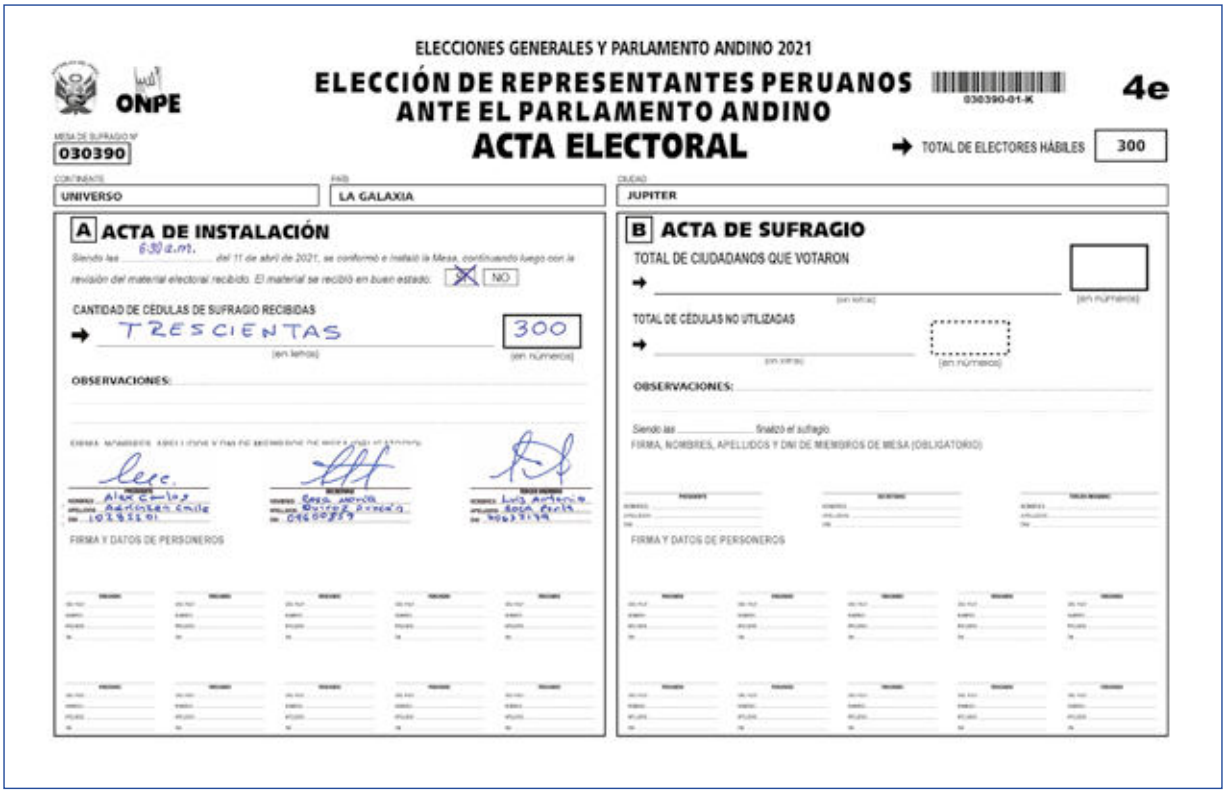

ELECCIONES GENERALES Y PARLAMENTO ANDINO 2021

ELECCIÓN DE REPRESENTANTES PERUANOS ANTE EL PARLAMENTO ANDINO

ACTA ELECTORAL

ONPE

030390-01-K

4e

MESA DE SUFRAGIO N° 030390

TOTAL DE ELECTORES HÁBILES 300

CONTINENTE: UNIVERSO | PAÍS: LA GALAXIA | CIUDAD: JUPITER

A ACTA DE INSTALACIÓN

Siendo las 6:30 a.m. del 11 de abril de 2021, se conformó e instaló la Mesa, continuando luego con la revisión del material electoral recibido. El material se recibió en buen estado: [X] SI [ ] NO

CANTIDAD DE CÉDULAS DE SUFRAGIO RECIBIDAS: TRESCIENTAS (en letras) 300 (en números)

OBSERVACIONES:

FIRMA Y DATOS DE PERSONEROS

B ACTA DE SUFRAGIO

TOTAL DE CIUDADANOS QUE VOTARON (en letras) (en números)

TOTAL DE CÉDULAS NO UTILIZADAS (en letras) (en números)

OBSERVACIONES:

Siendo las ..... finalizó el sufragio.

FIRMA, NOMBRES, APELLIDOS Y DNI DE MIEMBROS DE MESA (OBLIGATORIO)

FIRMA Y DATOS DE PERSONEROS

Casos
ESPECIALES

DURANTE LA INSTALACIÓN DE LA MESA

A ¿Qué sucede si son las 6:00 a. m. y se encuentran todos los titulares, pero faltan uno o más suplentes?

Respuesta: Se instala la mesa con los titulares. Cuando se tome el control de asistencia, se escribirá FALTÓ en el espacio de la firma de cada suplente, para que paguen la multa por no presentarse a la instalación (220 soles).



B ¿Qué sucede si son las 7:00 a. m. y se encuentran los tres suplentes, pero faltan uno o más titulares?

Respuesta: Si faltara la presidenta o el presidente, la persona que tiene el cargo de secretario asumirá la presidencia; la que posee el cargo de tercer miembro ocupará la secretaría, y la que tiene el cargo de primer suplente cumplirá la función de tercer miembro.

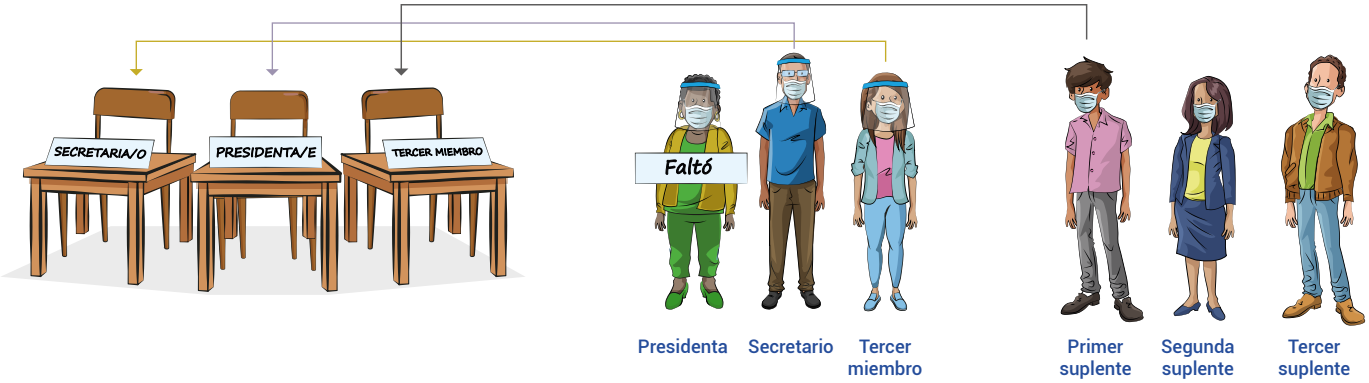

Si, además, faltara la secretaria o el secretario, asumirá la presidencia la persona que tiene el cargo de tercer miembro; la que posee el cargo de primer suplente ocupará la secretaría, y la que tiene el cargo de segundo suplente cumplirá la función de tercer miembro.

Si faltaran los tres titulares, asumirán los cargos los tres suplentes. No está permitido instalar la mesa con menos de tres miembros de mesa.

El personal consular entregará el material electoral únicamente cuando se conforme la mesa con las tres personas que deberán firmar las actas de instalación.

C ¿Qué pasa si son las 7:00 a. m. y solo hay un miembro de mesa titular o solo un suplente?

Respuesta: Quien esté presente asumirá la presidencia y será la única persona facultada por la ley para que, con el apoyo de la fuerza pública, acuda a la fila de votantes de la mesa y designe a una o dos personas, según se necesite, para completar la mesa.

D ¿Qué pasa si son las 7:00 a. m. y no hay ni titulares ni suplentes?

Respuesta: El personal consular se lo comunicará a la presidenta o el presidente de la mesa que tiene el número anterior o, si no se encontrara presente, al de la mesa con número posterior. Esta persona, con el amparo de la ley y con el apoyo de la fuerza pública, deberá ir a la fila de votantes de la mesa sin instalar para designar a tres personas como miembros de mesa.

E ¿Que sucede si son las 7:30 de la mañana y no se presentan miembros de mesa ni electores que puedan instalar la mesa?

Respuesta: Se encarga a una mesa que ya está funcionando instalar también la mesa que a esa hora no tiene miembros de mesa ni electores.

- En este caso, los miembros de mesa deberán recibir el material electoral de la mesa que se les encarga para también usarlo, pero de manera independiente. Por tanto, instalarán la mesa encargada con su propia acta de instalación.
- Durante el sufragio, no deben mezclarse las cédulas de las dos mesas y debe controlarse que los electores que atienden depositen su cédula en el ánfora que les corresponde. Al finalizar el sufragio, llenarán actas de sufragio de su propia mesa y aparte las actas de sufragio de la mesa encargada.
- En el escrutinio, escrutarán primero las cédulas de su propia mesa y después el de la mesa encargada, cada cual con su llenado de actas y cartel de resultados de manera independiente.

F ¿Qué se puede hacer si son las 7:30 de la mañana y hay mesas con uno o dos personas mientras que en otra mesa sucede lo mismo?

Respuesta: El personal consular conforma entre los presentes un número mínimo de tres personas que instalarán las dos mesas a las que pertenecen.

- En este caso, los miembros de mesa recibirán dos cajas de material electoral para usarla de manera independiente. Por tanto, instalarán dos mesas, cada una con su propia acta de instalación.
- Durante el sufragio, no deben mezclar las cédulas entre las dos mesas y además deben controlar que los electores que atienden depositen su cédula en el ánfora que les corresponde. Al finalizar el sufragio, llenarán actas de sufragio diferenciadas.
- En el escrutinio, escrutarán por separado las cédulas de cada ánfora de mesa cada cual con su llenado de actas y cartel de resultados de manera independiente.

En estos últimos dos casos, se deberá consignar el hecho en el campo de observaciones del acta de instalación y proteger dicho campo con lámina de protección que se solicita al funcionario consular.

NOTA

De quien se niegue a instalar la mesa se deberá escribir sus datos en el acta de instalación (campo de observaciones), para que pague la multa de 220 soles.

La electora o el elector que asuma el rol de miembro de mesa también firma la hoja de control de asistencia, pero en el reverso de esta.

G ¿Qué sucede si una o un miembro de mesa no puede firmar el acta de instalación por ser una persona iletrada o por tener una imposibilidad física?

Respuesta: Se le pide colocar su huella digital en la línea destinada para firmar. Luego, se anotan sus nombres, sus apellidos y su número de DNI. Después, se escribe en el campo de "Observaciones" del acta lo siguiente: "La señora/El señor… no firmó porque…".

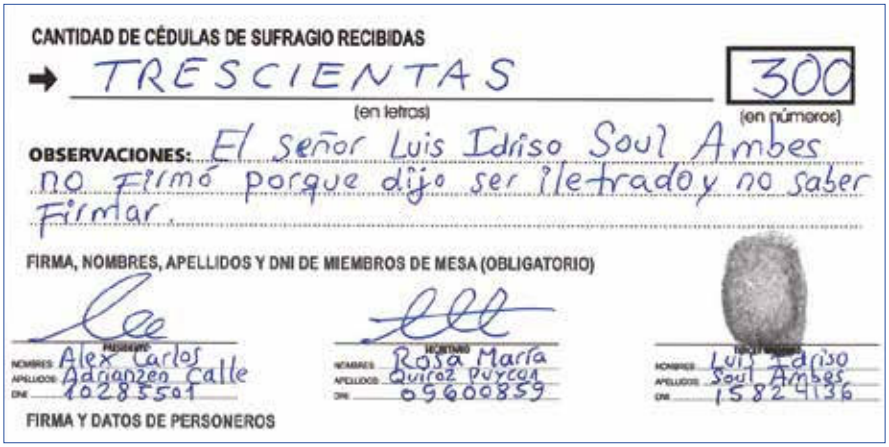
CANTIDAD DE CÉDULAS DE SUFRAGIO RECIBIDAS

TRESCIENTAS (en letras) 300 (en números)

OBSERVACIONES: El señor Luis Idriso Soul Ambes no firmó porque dijo ser iletrado y no saber firmar.

FIRMA, NOMBRES, APELLIDOS Y DNI DE MIEMBROS DE MESA (OBLIGATORIO)

PRESIDENTE: NOMBRES Alex Carlos APELLIDOS Adrianzen Calle DNI 10285501

SECRETARIO: NOMBRES Rosa María APELLIDOS Quiroz Puyca DNI 09600859

TERCER MIEMBRO: NOMBRES Luis Idriso APELLIDOS Soul Ambes DNI 15824136

FIRMA Y DATOS DE PERSONEROS

Finalmente, se le solicita al personal consular que traiga láminas de protección para cubrir el campo de "Observaciones".

H ¿Cómo se procede si una personera o un personero con acreditación en la mesa solicita la nulidad de la mesa que se está instalando?

Respuesta: La ley faculta a una personera o un personero de mesa para solicitar la nulidad durante la instalación, pero solo por las siguientes causas:

- Porque la mesa se está instalando en un lugar distinto del señalado.
- Porque la mesa se está instalando en condiciones diferentes a como se explica en el capítulo de instalación de este manual.
- Porque la mesa se está instalando después de las doce del mediodía.

Siempre que estos hechos carezcan de justificación o impidan el derecho al libre ejercicio del sufragio.

De formularse esta solicitud, se debe escribir en el campo de "Observaciones" de las actas de instalación lo siguiente: "La personera/El personero… de la organización política… solicita la nulidad de la mesa por causa de que…".

Finalmente, se le solicita al personal consular que traiga láminas de protección para cubrir el campo de "Observaciones".

El SUFRAGIO

Para evitar la aglomeración del electorado, el sufragio empezará a las 7:00 a. m. y culminará a las 7:00 p. m.

Pasos:

1 NOS PREPARAMOS PARA ATENDER EL SUFRAGIO

Soy el secretario y seré quien le pida a la electora o el elector que firme y ponga su huella digital en la lista de electores.

Soy la presidenta y me encargaré de entregarle la cédula a la electora o el elector después de su identificación.

Soy quien ocupa el cargo de tercer miembro y me encargaré de pegar el holograma en el DNI.



Cada miembro de mesa apoyará en el cuidado de la salud del electorado. Para ello, realizará lo siguiente:

- Controlará que haya siempre, como mínimo, un metro y medio de distancia entre las personas.
- Desinfectará sus manos frecuentemente.
- Usará correctamente su mascarilla y su protector facial.

PARA TENER EN CUENTA

Primero vota cada miembro de mesa titular y suplente y luego las personeras y personeros (solo si les corresponde); seguidamente, las personas que conforman el electorado, una por una.

2 ATENDEMOS EL SUFRAGIO

Presidenta/Presidente

Le pide a la electora o el elector que muestre su DNI para su identificación. No es necesario que reciba el documento en la mano. Luego, le solicita que mencione su número de orden y sus apellidos.

NOTA

El DNI electrónico, el de menor de edad (aunque no se haya cambiado por el de adulto) y el DNI caduco también son válidos para votar.

Secretaria/ Secretario

Busca en la lista de electores el casillero de la persona que va a votar, verifica sus datos y le comunica a la presidenta o al presidente si es conforme.

Presidenta/ Presidente

Luego de comprobar su identidad, le entrega a la electora o el elector una cédula doblada y firmada.

Si la persona que va a votar no tiene lapicero, le presta uno (previamente desinfectado).

Tercer miembro

Le pide a la electora o el elector que deje su DNI sobre la **bandeja**. Mientras sufraga, pega un holograma en el documento. Cuando regresa de la cámara secreta, le pide que coloque su cédula doblada en el ánfora.



NOTA

Las personeras o los personeros tienen derecho a cuidar que las personas que vayan a votar pasen sin compañía a la cámara secreta, salvo que sea una persona con discapacidad.

Secretaria/ secretario

Manteniendo la distancia, le indica a la electora o el elector dónde debe firmar y poner su huella. Si se le prestó el lapicero, le pide que lo devuelva a su lugar.

Tercer miembro

Le pide a la electora o el elector que recoja su DNI de la bandeja.

NOTA

A las 7 p. m. se cierran las puertas del local de votación, pero se les permite votar a quienes lograron ingresar antes.

3 CIERRE DEL SUFRAGIO

Secretaria/Secretario

Marca con un aspa (X) en cada recuadro de NO VOTÓ correspondiente a la persona que no fue a votar.

En el SUBTOTAL de cada página de la lista de electores, anota la cantidad de personas que votaron.

Luego, suma los subtotales de las páginas para saber cuántos votaron en la mesa.

Presidenta/Presidente

Firma la última página de la lista de electores y pregunta a las personeras y los personeros si desean hacer lo mismo. Luego, guarda esta lista en el sobre anaranjado.



Presidenta/Presidente

Junto al personal consular, anota cuántos holograms devuelve y firma la hoja (cartilla) donde se envolverán los holograms sobrantes.



ONPE

OFICINA NACIONAL DE PROCESOS ELECTORALES

N° DE ELECTORES: 300

RECEPCIÓN

CANTIDAD DE HOLOGRAMAS ENCONTRADOS EN ESTA CARTILLA: TRESCIENTAS (NÚMEROS)

PRESIDENTE DE MESA — Apellidos: Alex Carlos; Nombres: Adrianzen Calle; DNI: 10285541

PERSONAL DE LA ONPE — Apellidos: Gamboa Tibias; Nombres: José Rubén; DNI: 23568741

OBSERVACIONES:

DEVOLUCIÓN

CANTIDAD DE HOLOGRAMAS DEVUELTOS: VEINTE (NÚMEROS)

PRESIDENTE DE MESA — PERSONAL DE LA ONPE

OBSERVACIONES:

- Culminado el sufragio, los holograms sobrantes se colocarán dentro de la cartilla sin despegarlos del papel encerado.
- La cartilla se cerrará con las etiquetas autoadhesivas que se encuentran dentro del paquete de instalación.
- La cartilla se introducirá dentro del sobre plástico anaranjado.
- Si hubo deterioro de holograms, escribe la cantidad en el campo de Observaciones del recuadro DEVOLUCIÓN.

Luego, con las etiquetas adhesivas que se encuentran en el paquete "A", de instalación, cierra la cartilla. Seguidamente, la guarda en el sobre anaranjado.

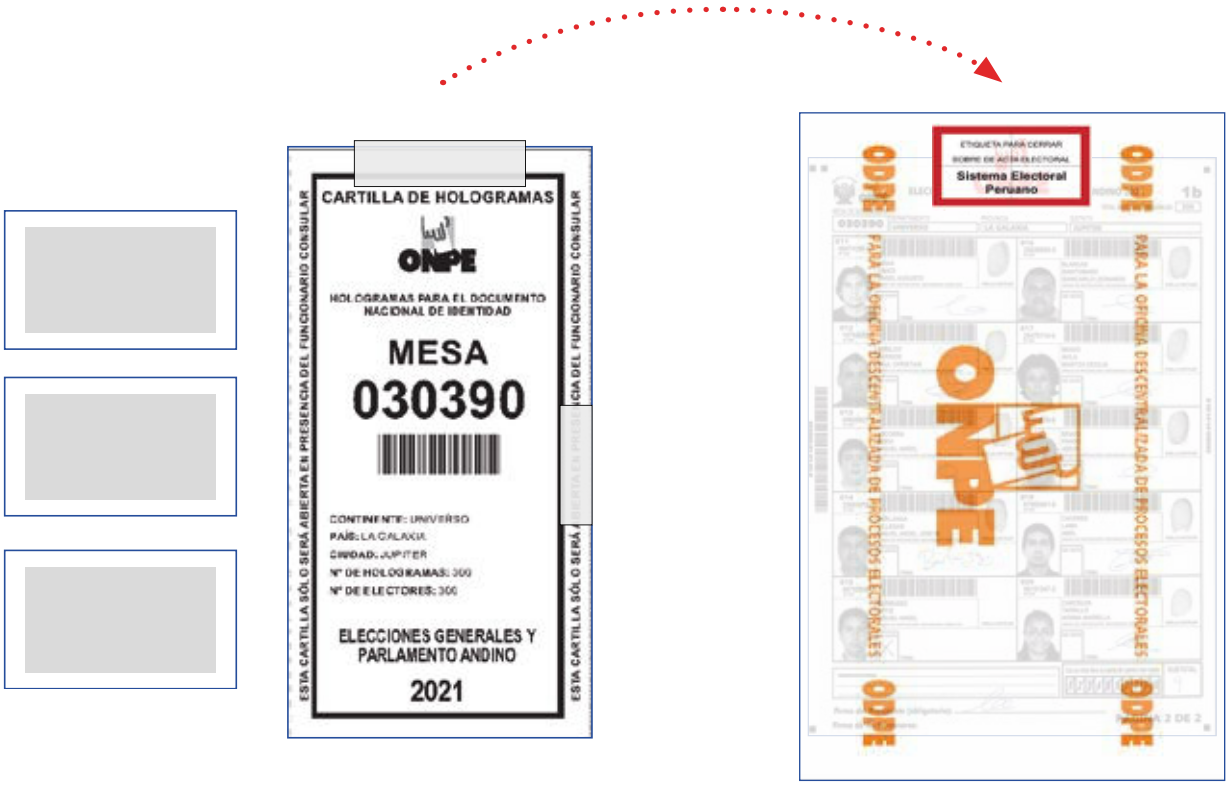

Finalmente, cierra el sobre anaranjado con una etiqueta de cierre de acta, la cual se puede obtener del paquete "C", de escrutinio.

¿Al finalizar el sufragio cuántas actas se deben llenar?

Las mismas actas de las tres elecciones, las que se llenaron en la instalación, deberán llenarse ahora en la sección "B", **ACTA DE SUFRAGIO.**

NOTA

Es fácil llenar la sección "B", acta de sufragio.

Se escribe el total de ciudadanas y ciudadanos que votaron, así como el total de cédulas no utilizadas.

Se anotan las observaciones de las personeras o los personeros o de las o los miembros de mesa (si hubo).

Se anota la hora de término del sufragio.

La firma de cada miembro de mesa es obligatoria. Asimismo, la escritura de sus nombres, sus apellidos y su número de DNI.

Las personeras y los personeros llenan sus datos y firman (si lo desean). De preferencia usan su propio lapicero. Si no tienen, se les presta uno (previamente desinfectado).

Casos
ESPECIALES

DURANTE LA VOTACIÓN

A ¿Cómo contribuir a que se cumpla la ley del trato preferente y la facilidad del voto rápido?

Respuesta: Como autoridades de la mesa, permitirán que voten primero las personas adultas mayores y las que tengan algún tipo de discapacidad. Asimismo, aquellas que carguen a una niña o un niño o sean gestantes. También quienes presenten su carné del Consejo Nacional para la Integración de la Persona con Discapacidad (Conadis) o una tarjeta de VOTO RÁPIDO.

Pautas de atención

- Son personas adultas mayores quienes tienen de 60 años a más.
- A toda persona invidente se le pregunta si desea usar una plantilla braille. Si responde que sí, se solicita al personal consular que traiga la plantilla. Mientras tanto, se continúa con las demás personas de la fila.
- Se debe respetar la decisión de las personas que, aun cuando tienen derecho a un trato preferente, consideran que no lo necesitan.
- A quienes muestren la tarjeta de VOTO RÁPIDO se les permitirá votar sin formar fila. Después de que voten, se destruirá la tarjeta.

Pautas de atención en el módulo temporal de votación ubicado al ingreso del local o del pabellón

- Si el personal consular avisa que hay una persona esperando en el módulo, los tres miembros, si así lo consideran conveniente, en coordinación con las personeras y los personeros acreditados, ubicarán temporalmente la mesa en el módulo temporal de votación (R. J. N.º 224-2006-J/ONPE).
- Antes de ir al módulo, deben informar a las personas de la fila sobre la necesaria espera.

B ¿Puede votar una o un miembro de mesa que faltó a la instalación?

Respuesta: Sí, y no se le retiene el DNI; pero en ningún caso se le permite firmar la hoja de control de asistencia de miembros de mesa ni reemplazar a ninguna de las personas que ya asumieron la instalación.

C ¿Qué sucede si una persona, después de votar, se equivoca y firma donde no le corresponde?

Respuesta: Se le pide que vuelva a firmar, pero en su propio casillero. Luego, en el campo de "Observaciones" de la lista de electores (misma página), se escribe: "La señora/El señor… por error firmó en el lugar de…".

El mismo tratamiento corresponde si se trata de una huella digital.

10285501 -4
ADRIANZEN
CALLE
ALEX CARLOS
HUELLA DACTILAR
NO VOTÓ
FIRMA
44367196 -5
ALVA
FANO
SHARONA GESSIKA
HUELLA DACTILAR
NO VOTÓ
FIRMA
005
43377966 -1
AGUIRRE
CAMPOS
SHIRLEY HELENA
HUELLA DACTILAR
NO VOTÓ
FIRMA
010
10415720 -9
AMESQUITA
JULCA
OSCAR LUIS
HUELLA DACTILAR
NO VOTÓ
FIRMA
OBSERVACIONES: La señora Aguirre Campos Shirley H. por error firmó en el lugar de Amesquita Julca Oscar Luis.
Con un visto lleve la cuenta de cuántos han votado
1 2 3 4 5 6 7 8 9 10
SUBTOTAL
- Esta lista, después de su uso, se devuelve dentro del sobre plástico anaranjado.
- Si alguien firma o coloca su huella donde no debe o hubiera otro caso que resolver, consulta la cartilla del miembro de mesa o solicita apoyo al personal de la ONPE.
PÁGINA 1 DE 2

D ¿Cómo se atiende a una persona cuyo recuadro de la lista de electores fue firmado por otra debido a una equivocación?

Respuesta: En primer lugar, se le explica lo sucedido, mostrándole lo anotado en el campo de "Observaciones". Luego, se le entrega la cédula para que pueda votar. Después de que deposita su voto en el ánfora, se escriben sus nombres, sus apellidos y su número de DNI en el campo de "Observaciones" de la misma página donde está su recuadro, y se le pide firmar y colocar su huella digital.

El mismo tratamiento corresponde si se trata de la huella digital.

E ¿Qué hacer si una persona se retiró de la mesa luego de firmar y colocar su huella digital donde no le correspondía?

Respuesta: En el campo de "Observaciones" de la lista de electores (misma página) se escribe: "La señora/El señor… sí votó, pero, por error, firmó y colocó su huella digital en el lugar de la señora/del señor…".

F ¿Cómo proceder cuando una persona transgénero o transexual presenta su DNI y en este hay una foto diferente de sus características físicas actuales?

Respuesta: En primer lugar, hay que abstenerse de formular preguntas, comentarios y críticas sobre su identidad de género. Tampoco se deberá hacer comentarios ni gestos negativos con otras personas presentes en el aula de votación.

En segundo lugar, se le permitirá votar porque es su derecho; no se le puede negar el derecho a votar a una persona por razón de su identidad de género o por alguna duda originada en la falta de concordancia entre su apariencia o expresión de género y el nombre, el sexo y la foto consignados en el DNI o en lista de electores.

Por último, si se presenciara cualquier acto de violencia o discriminación contra una persona transgénero o transexual, la presidenta o el presidente de mesa dará aviso al personal de coordinación de la ONPE, a efectos de que oriente a la persona afectada, sobre como proceder para la denuncia correspondiente.

G ¿Qué es un caso de supuesta suplantación?

Respuesta: Es cuando en el casillero de la persona que se presenta a votar ya hay una firma y una huella digital.

¿Qué hacer?

- Antes de todo, es necesario asegurarse de que la firma no sea de una persona que asistió antes y que firmó allí por equivocación o de forma accidental.
- Una vez comprobada su identidad, se le deja votar, porque no se sabe si la persona que vino antes o la que llegó después es la presunta suplantadora. Esto lo deberá resolver el Ministerio Público (MP).
- Para que firme y ponga su huella, se escriben sus datos y su número de DNI al final de la lista de electores. Luego, en la misma página, al final de la lista, se escribe la respectiva observación.
- El DNI, con el holograma pegado, se le entrega al personal Consular para su derivación al Ministerio Público.
- A la electora o al elector se le da un cargo de retención, solicitado al personal consular.

CARGO DE RETENCIÓN DE DOCUMENTO DE IDENTIDAD

ELECCIONES GENERALES 2021

(Nombre del proceso)

ONPE

MARQUE CON UNA CRUZ ☐ O UN ASPA ☒ DENTRO DEL RECUADRO EL NOMBRE DEL CARGO A UTILIZARSE

POR SUPUESTA SUPLANTACIÓN (Art. 267° Ley 26859) (El Documento de Identidad es retenido por el Presidente de Mesa, quien lo entregará a la Fiscalía de Turno) ☒

POR IMPUGNACIÓN DE IDENTIDAD DEL ELECTOR (Art. 269° Ley 26859) (El Documento de Identidad es retenido por el Presidente de Mesa, quien lo entregará al Jurado Electoral Especial) ☐

N° DE MESA	DEPARTAMENTO	PROVINCIA	DISTRITO
030390	LIMA	LIMA	ATE

DATOS DEL ELECTOR

NOMBRES Y APELLIDOS :	JAMES RINGO ALMONTE RUIZ
DOCUMENTO NACIONAL DE IDENTIDAD :	07324316
FIRMA :	

HUELLA DACTILAR

DATOS DEL PRESIDENTE DE MESA

NOMBRES Y APELLIDOS :	ALEX CARLOS ADRIANZEN CALLE
DOCUMENTO NACIONAL DE IDENTIDAD :	10285501
FIRMA :	

HUELLA DACTILAR

OBSERVACIONES :

ENTREGUE ESTE CARGO AL CIUDADANO, PARA QUE LUEGO ACUDA A LA FISCALÍA DE TURNO O AL JURADO ELECTORAL ESPECIAL A RECOGER SU DOCUMENTO NACIONAL DE IDENTIDAD SEGÚN CORRESPONDA

H ¿Qué hacer si una personera o un personero comunica que a su parecer la persona que se presenta a votar no es quien dice ser y por eso impugna la identidad de esta?

Respuesta: En primer lugar, se debe tomar en cuenta que una personera o un personero tiene el derecho de impugnar la identidad de las personas que se presentan a votar. Por esto, se debe escuchar su argumento y luego resolver la impugnación.

Si la declaran infundada:

- La persona vota y se le devuelve el DNI.
- En el campo de "Observaciones" de las actas de sufragio se escribe: "La/El personera/personero… con DNI número… impugnó la identidad de la señora/del señor… La mesa declaró infundada la impugnación.
- En el cierre del sufragio se solicita al personal consular una lámina de protección y se cubre con ella el campo de "Observaciones".

Si la declaran infundada y la personera o el personero apela:

- La electora o el elector vota, pero NO se le devuelve el DNI ni se le permite depositar su cédula directamente en el ánfora.
- Se solicita al personal consular el sobre de impugnación y el cargo de retención de documento de identidad.
- Se guardan la cédula y el DNI en el sobre. Luego, se llenan los datos del sobre y se procede con las firmas. El sobre cerrado se deposita en el ánfora.
- Se llenan los datos y se procede con las firmas del cargo, el cual se entrega a la electora o al elector.
- Se anota el hecho en el campo de "Observaciones" del acta de sufragio de las tres elecciones y en el de la lista de electores.
- En el cierre de sufragio se solicita una lámina de protección al personal consular y se cubre con ella el campo de "Observaciones".

NOTA

Si la personera o el personero se niega a firmar, se considera como desistimiento de la impugnación. Por ello, se le pide a la electora o al elector que deposite su cédula en el ánfora y se le devuelve el DNI.

I ¿Qué pasa si una persona demuestra que le corresponde votar en esa mesa de sufragio, pero no figura en la lista de electores?

Respuesta: Quien preside la mesa solicita al personal consular una constancia de asistencia al sufragio, la llena y se la entrega a la persona para que pueda averiguar con ella sobre su caso.

ELECCIONES GENERALES Y PARLAMENTO ANDINO 2021
CONSTANCIA DE ASISTENCIA A SUFRAGAR
ONPE

MOTIVO POR EL CUAL SE OTORGA LA CONSTANCIA DE ASISTENCIA AL SUFRAGIO :
La electora mostró un mensaje de texto con el que acredita que pertenece a la mesa, pero no se le encontró en la lista de electores.

ESTE DOCUMENTO CARECE DE VALOR SI NO LLEVA LA FIRMA DEL PRESIDENTE DE MESA

DATOS DEL CIUDADANO

El que suscribe deja constancia que el (la) Sr.(a) Ana Elva Kio Limachi
identificado(a) con Documento Nacional de Identidad Nº 41424344 se presentó a la Mesa de Sufragio Nº 030390 para hacer uso de su derecho al voto.

HUELLA DACTILAR DEL ELECTOR

DATOS DEL PRESIDENTE DE MESA

Nombres: Alex Carlos
Apellidos: Adrianzen Calle
Documento Nacional de Identidad: 10285501
El Padrón Electoral se cerró el (11/04/2020)
Firma Presidente de Mesa

Entregue esta constancia al ciudadano para que regularice su situación en el RENIEC o en el CONSULADO según corresponda.

PARA EL ELECTOR

J ¿Qué pasa si quien se presenta ante la mesa es alguien que intenta suplantar a otra persona y votar en vez de ella?

Respuesta: Se le comunica al personal policial para que proceda con la detención.

K ¿Cómo se procede si una personera o un personero con acreditación en la mesa solicita la nulidad de esta durante el sufragio?

Respuesta: La ley faculta a una personera o un personero de mesa para solicitar la nulidad durante el sufragio. En este caso, de acuerdo con la ley, podría argumentar que la mesa ha ejercido violencia o intimidación sobre las personas, con el objeto de inclinar la votación en favor de una candidata o un candidato o de una lista.

De formularse esta solicitud, se deberá escribir en el campo de "Observaciones" de las actas de sufragio lo siguiente: "La personera/El personero… de la organización política… solicita la nulidad de la mesa con el argumento de que…".

Finalmente, cuando se llenan las actas de sufragio, se le solicita al personal consular que traiga láminas de protección para cubrir el campo de "Observaciones".

El voto válido, nulo y en blanco

Para un mejor aprendizaje conviene observar esta cédula que presenta votos en las tres elecciones, los cuales se consideran válidos porque se han marcado los símbolos con un aspa o una cruz.

Como se nota, la marca puede ser tenue o remarcada e incluso salirse del recuadro; lo importante es que se distinga y que el cruce de sus líneas esté dentro del recuadro del símbolo.

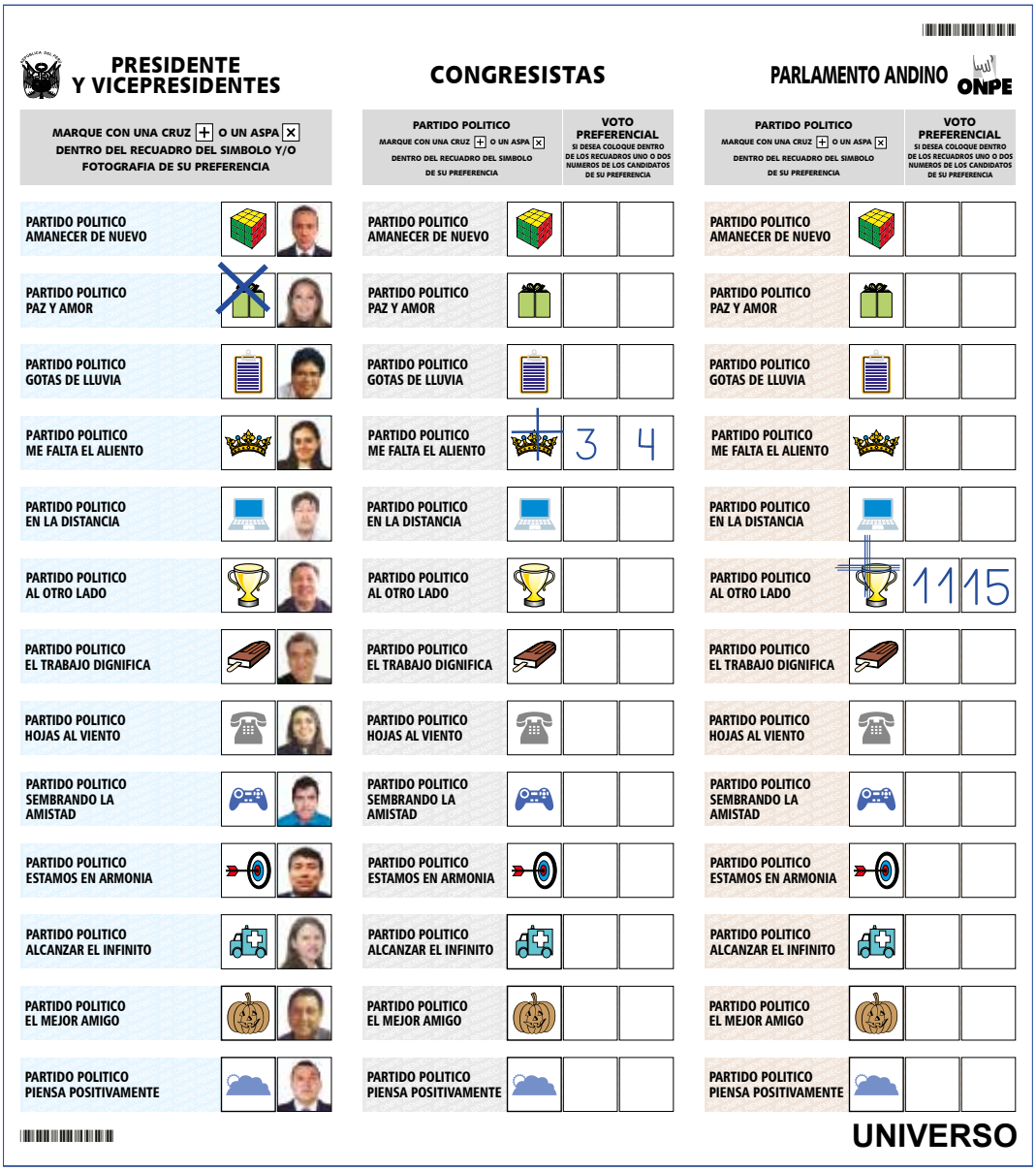

En la elección de CONGRESISTAS se observa un voto preferente por el 3 y otro por el 4.

Para la circunscripción del extranjero hay candidatos con números del 1 al 4; por eso, es correcto el uso de los dos recuadros de voto preferente.

En la elección de PARLAMENTO ANDINO se observa un voto preferente por el 11 y otro por el 15.

En esta elección hay candidatos con números del 1 al 16; por eso, es correcto el uso de los dos recuadros de voto preferente.

¿Es válido votar por diferentes organizaciones políticas?

Sí, porque esa puede ser la voluntad de la persona que vote. A esto se conoce como "voto cruzado" (observe el ejemplo de la página 28).

¿Puede haber cédulas que presenten un voto válido, un voto nulo y un voto en blanco?

Sí, como se observa en este ejemplo:

Marca válida | **Marca NO válida** | **Sin marca**

NOTA

Como son tres elecciones (presidencial, congresal y de representantes ante el Parlamento Andino), cada columna debe leerse de manera independiente de la otra.

¿Puede haber voto nulo o en blanco en las tres elecciones?

Sí, como se observa en estos ejemplos:

NULO para las tres elecciones



En BLANCO para las tres elecciones

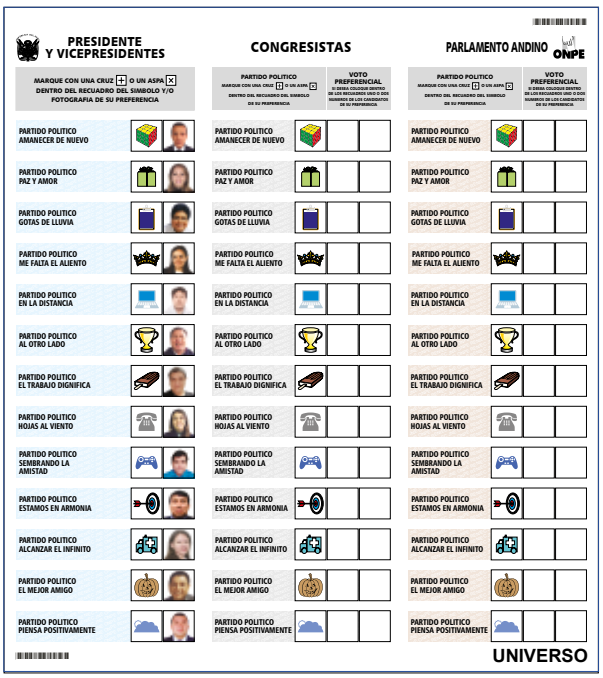

Casos excepcionales de votos válidos y nulos

Podría suceder que algunas personas voten de una manera diferente, ya sea porque así lo deseen o debido a que desconocen la manera correcta de hacerlo, lo cual podría originar dudas para determinar si el voto es válido o nulo. A continuación, presentamos estos casos:

En la columna para los cargos de PRESIDENTE Y VICEPRESIDENTES

Es VÁLIDO si en vez de marcar el símbolo, se marca la foto.

Es VÁLIDO si se marcan el símbolo y la foto. Sin embargo, siempre se cuenta como un solo voto.

Es NULO si el cruce de las líneas del aspa o de la cruz se encuentra fuera del recuadro del símbolo o de la foto.



Es NULO si se marca por dos organizaciones políticas.

En la columna para CONGRESISTAS

Es un voto preferencial para el número 3 y uno válido por la organización política a la que pertenece el voto preferencial. Según ley, si se usa bien el recuadro de voto preferencial, también se cuenta como válido por la organización política, aunque no haya marca en el símbolo.

En este ejemplo se ve un voto VÁLIDO preferencial por el número 3 y otro, igualmente VÁLIDO, por el 4. Como en el caso anterior, también se considera VÁLIDO el voto para la organización política a la que pertenecen los votos preferenciales.

Aquí vale el voto preferencial del primer recuadro. El otro no se toma en cuenta porque no se puede votar dos veces por una misma persona. También es válido el voto por la organización política, debido a lo explicado en los ejemplos anteriores.

En este caso se observa un voto por una organización política, que es VÁLIDO, y un voto preferencial, también VÁLIDO, por el número 3. No se toma en cuenta el aspa del primer recuadro del voto preferencial.

En este ejemplo se observa un voto VÁLIDO por una organización política y un voto preferencial, también VÁLIDO, por el número 2. No se toma en cuenta lo escrito en el segundo recuadro preferencial, porque en la circunscripción del extranjero no existen candidatas ni candidatos con números superiores al 4.



En este caso se ve un voto VÁLIDO preferencial por el candidato número 2. También se considera VÁLIDO el voto por la organización política, aunque no se haya marcado el símbolo. No se toma en cuenta el aspa del primer recuadro preferencial .

En este ejemplo hay un voto VÁLIDO por la organización política. No se toman en cuenta las aspas del primer y segundo recuadro preferencial.

Este voto se considera NULO porque el cruce de las líneas del aspa (X) se encuentra fuera del recuadro del símbolo. Al ser anulado el voto por la organización política, quedan anulados también los votos preferenciales.



Aquí también hay un voto NULO porque se ha marcado con un visto (✓) y no con un aspa o una cruz, que son las marcas permitidas. En consecuencia, se anulan también los votos preferenciales.

En este caso se observa un voto NULO. Se considera así porque se ha marcado más de un símbolo.

Este voto es NULO porque se ha marcado el símbolo de una organización política y se ha escrito un número de una candidata o un candidato en el recuadro preferencial de otra organización política.

En la columna de representantes ante el PARLAMENTO ANDINO

En esta columna cada organización política tiene también dos recuadros para el voto preferencial. Por ello, los criterios para determinar la validez de los votos en esta elección son los mismos que aquellos que se aplican en la votación para congresistas. La única diferencia es que en los recuadros para voto preferencial de representantes ante el Parlamento Andino, valen los votos con números del 1 al 16.

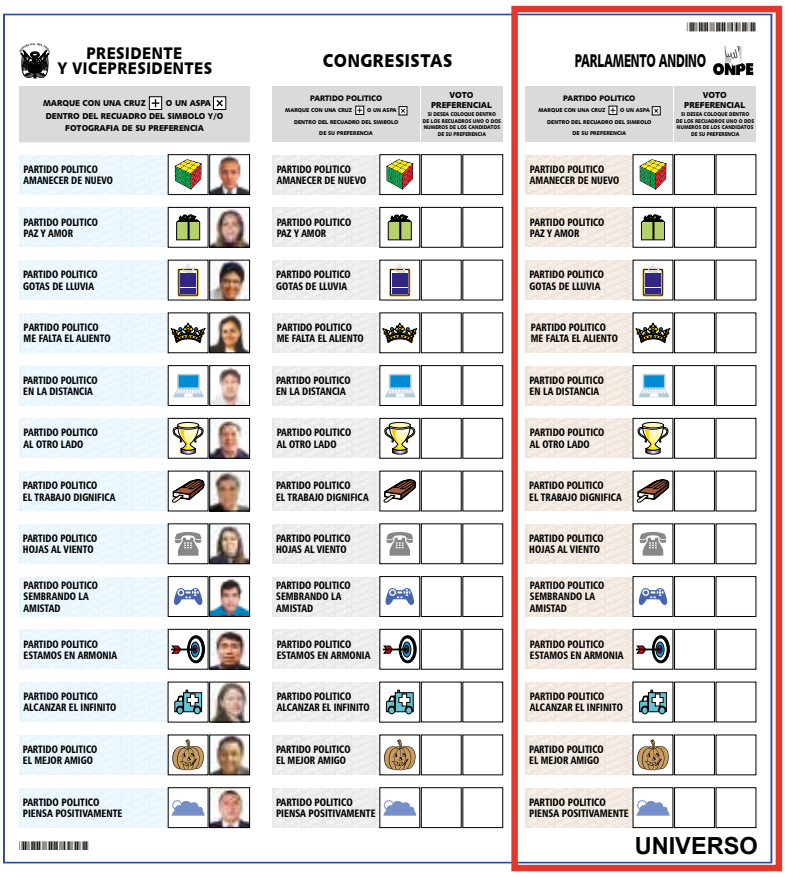

Otros casos en los cuales se debe considerar como nulo el voto en las tres columnas de la cédula:

- Cuando la cédula se encuentra rota.
- Si la cara externa de la cédula no tiene la firma de la presidenta o el presidente de mesa.
- Cuando la cédula tiene escrito el nombre, la firma o el número de DNI de la persona que votó.
- Si la cédula muestra expresiones, frases o signos ajenos al proceso electoral.
- Cuando el voto fue emitido en una cédula no entregada por la mesa de sufragio.

¿Cómo se procede en los casos en los cuales en la mesa no hay acuerdo sobre si el voto es válido o nulo?

De acuerdo con el artículo 283 de la Ley Orgánica de Elecciones, todas las situaciones que se susciten durante el escrutinio serán resueltas por mayoría de votos entre las personas que ocupan el cargo de miembro de mesa.

El ESCRUTINIO

Se deberán realizar tres (3) escrutinios. El primero se llevará a cabo para la votación de presidente y vicepresidentes; el segundo, para la elección de congresistas, y el tercero, para la votación de representantes ante el Parlamento Andino.

El escrutinio de presidente y vicepresidentes

1. La secretaria o el secretario anota en las actas electorales de la elección presidencial (lado reverso, sección "C", acta de escrutinio) la hora de inicio del escrutinio. Luego, las guarda para que no estorben al escrutar las cédulas.

ONPE
030390-01-K
ELECCIONES GENERALES Y PARLAMENTO ANDINO 2021
ELECCIÓN DE PRESIDENTE Y VICEPRESIDENTES DE LA REPÚBLICA
ACTA ELECTORAL
MESA DE SUFRAGIO Nº 030390
TOTAL DE ELECTORES HÁBILES 300
CONTINENTE: UNIVERSO
PAÍS: LA GALAXIA
CIUDAD: JUPITER
C ACTA DE ESCRUTINIO
Siendo las 7:30 p.m. del 11 de abril de 2021, se inició el ACTO DE ESCRUTINIO.
MUY IMPORTANTE Escriba con números legibles como estos: 0123456789

	ORGANIZACIONES POLÍTICAS	TOTAL DE VOTOS	
1	PARTIDO POLITICO AMANECER DE NUEVO		1
2	PARTIDO POLITICO PAZ Y AMOR		2
3	PARTIDO POLITICO GOTAS DE LLUVIA		3
4	PARTIDO POLITICO ME FALTA EL ALIENTO		4

2. La presidenta o el presidente extrae las cédulas del ánfora y les pide a sus colegas de mesa su ayuda en el conteo de ellas. Mientras se cuentan, no se deben abrir las cédulas.

Cada miembro de mesa cuenta aproximadamente una tercera parte del total de cédulas.

Es mejor formar grupos de veinte, para luego contar de veinte en veinte.

3 Se compara la cantidad de cédulas encontradas con el número total de sufragantes, el cual se encuentra escrito en las actas electorales (sección “B”, acta de sufragio).

Ejemplo: Se tienen 14 grupos de 20 cédulas que al ser contadas de 20 en 20 da un total de 280 cédulas.

TOTAL: 280

ELECCIONES GENERALES Y PARLAMENTO ANDINO 2021
CIÓN DE PRESIDENTE Y VICEPRESIDENTES DE LA REPÚBLICA
ACTA ELECTORAL
030390-01-K
4a
TOTAL DE ELECTORES HÁBILES 300
CIUDAD
JUPITER
B ACTA DE SUFRAGIO
TOTAL DE CIUDADANOS QUE VOTARON
DOSCIENTOS OCHENTA
(en letras)
280
(en números)
TOTAL DE CÉDULAS NO UTILIZADAS
VEINTE
(en letras)
20
(en números)
OBSERVACIONES:
Siendo las 7:00 p.m. finalizó el sufragio.
FIRMA, NOMBRES, APELLIDOS Y DNI DE MIEMBROS DE MESA (OBLIGATORIO)
300
(en números)
NO

Casos:

- Si hubiera más cédulas, se toman al azar las excedentes y, sin abrirlas, se las destruye.
- Si hubiera menos, se continúa el escrutinio con el número de cédulas encontradas.

Si ocurriera cualquiera de los casos mencionados, la secretaria o el secretario deberá anotar el hecho en el campo de “Observaciones” de las actas de las tres elecciones (en la sección “C”, acta de escrutinio).

4 Las tres personas que integran la mesa abren las cédulas y verifican si tienen la firma de la presidenta o el presidente de la mesa. En caso de que encuentren cédulas sin esa firma, las apartan para que se cuenten como votos nulos en las tres elecciones.



5 La secretaria o el secretario desglosa de los documentos electorales la HOJA BORRADOR, para trazar en ella palotes por cada voto que le corresponda a cada candidata o candidato presidencial.

¿Cómo se usa la hoja borrador para el escrutinio presidencial?

Se pueden señalar tres etapas en su uso.

La primera:

Cuando se traza un palote por cada voto que les corresponde a las candidatas o los candidatos.

Para seguir un orden, al llegar a cuatro palotes verticales, el quinto palote se traza en diagonal. Si hay más votos, se empieza el trazo de otro grupo de palotes.

Recomendación

- Al trazar el palote en vertical, se recomienda no usar toda la altura de la fila; es mejor dejar espacio por si hubiera que trazar muchos palotes.
- También es importante separar los grupos; no formarlos pegados.

La segunda:

Cuando se culmina la revisión de todas las cédulas, se suman los grupos de palotes en dirección horizontal.

Si los grupos están separados, es fácil contar de cinco en cinco.

Si al sumar se comete un error, se puede borrar y escribir de nuevo el número correcto. En esta hoja sí es posible hacer eso; por este motivo, se llama “hoja borrador”.

La tercera:

Luego de culminada la suma de todas las filas (en horizontal), se suman los números escritos como total de votos por cada fila. Así se obtiene el total de votos emitidos, el cual se escribe en la parte inferior.

Es MUY IMPORTANTE que el total de votos emitidos se compare con el total de las personas que votaron. Esta cantidad se escribió en el acta de sufragio.

Si las cantidades no fueran iguales, la razón se deberá a un error en las sumas de la hoja borrador. Este error se podrá corregir volviendo a sumar los totales de las filas o contando los palotes nuevamente.

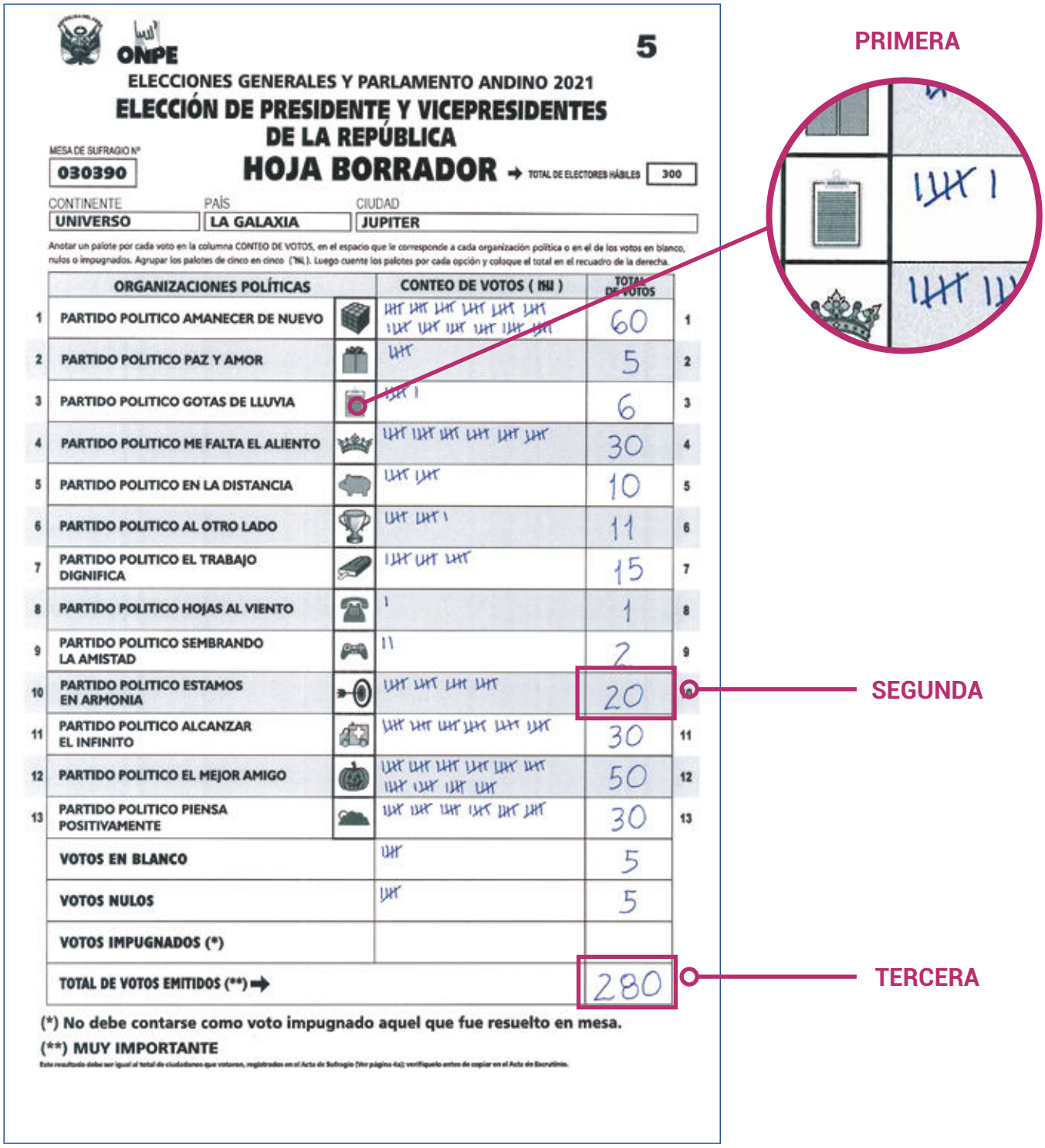

6 Las tres personas que integran la mesa, juntas, revisan para qué organización política corresponde el voto de cada cédula. En esta parte, únicamente examinan el voto de la columna presidencial.



Si hay personeras o personeros, también se les muestra el voto; pero solo la mesa resuelve si es válido o nulo, salvo que uno de ellos lo impugne (sobre impugnación del voto se aprenderá más adelante).

7 Una vez que se obtiene en la HOJA BORRADOR el resultado del escrutinio de la votación para los cargos de presidente y vicepresidentes, se copian en las actas electorales presidenciales (sección "C" del acta de escrutinio) los totales de los votos.

ONPE

ELECCIONES GENERALES Y PARLAMENTO ANDIN

ELECCIÓN DE PRESIDENTE Y VICEPRESID DE LA REPÚBLICA

HOJA BORRADOR

MESA DE SUFRAGIO Nº 030390

CONTINENTE: UNIVERSO | PAÍS: LA GALAXIA | CIUDAD: JUPITER

Anotar un palote por cada voto en la columna CONTEO DE VOTOS, en el espacio que le corresponde a cada organización p nulos o impugnados. Agrupar los palotes de cinco en cinco (~~||||~~). Luego cuente los palotes por cada opción y coloque el t

	ORGANIZACIONES POLÍTICAS	CONTEO DE VOTOS (
1	PARTIDO POLITICO AMANECER DE NUEVO	卌 卌 卌 卌 卌 卌 卌 卌 卌 卌
2	PARTIDO POLITICO PAZ Y AMOR	卌
3	PARTIDO POLITICO GOTAS DE LLUVIA	卌 |
4	PARTIDO POLITICO ME FALTA EL ALIENTO	卌 卌 卌 卌 卌
5	PARTIDO POLITICO EN LA DISTANCIA	卌 卌
6	PARTIDO POLITICO AL OTRO LADO	卌 卌 |
7	PARTIDO POLITICO EL TRABAJO DIGNIFICA	卌 卌 卌
8	PARTIDO POLITICO HOJAS AL VIENTO	|
9	PARTIDO POLITICO SEMBRANDO LA AMISTAD	||
10	PARTIDO POLITICO ESTAMOS EN ARMONIA	卌 卌 卌 卌
11	PARTIDO POLITICO ALCANZAR EL INFINITO	卌 卌 卌 卌 卌
12	PARTIDO POLITICO EL MEJOR AMIGO	卌 卌 卌 卌 卌 卌 卌 卌 卌
13	PARTIDO POLITICO PIENSA POSITIVAMENTE	卌 卌 卌 卌 卌
	VOTOS EN BLANCO	卌
	VOTOS NULOS	卌
	VOTOS IMPUGNADOS (*)	
	TOTAL DE VOTOS EMITIDOS (**) ➡	

(*) No debe contarse como voto impugnado aquel que fue resuelt

(**) MUY IMPORTANTE

Este resultado debe ser igual al total de ciudadanos que votaron, registrados en el Acta de Sufragio (Ver página 4a); verifíquelo antes de copiar en el Acta de

NOTA

Los totales de los votos se deben escribir de modo que se lean sin confusión, sin borrones ni enmendaduras. Es preferible escribir según el siguiente modelo de números: 0, 1, 2, 3, 4, 5, 6, 7, 8, 9.

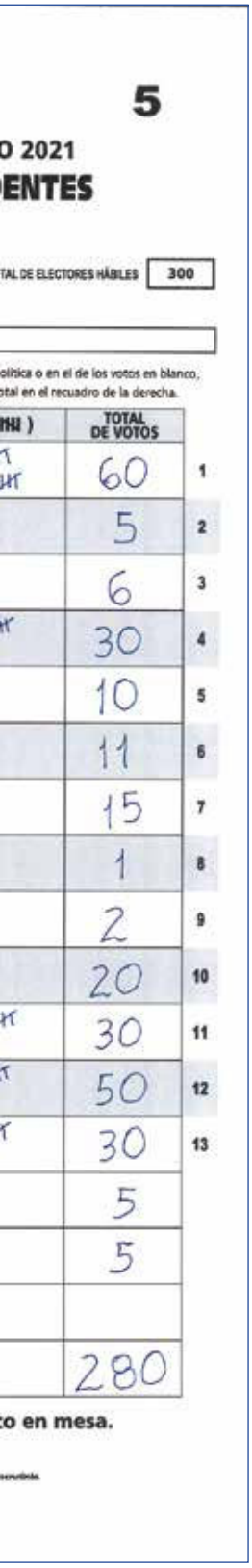

	TOTAL DE VOTOS	
	60	1
	5	2
	6	3
	30	4
	10	5
	11	6
	15	7
	1	8
	2	9
	20	10
	30	11
	50	12
	30	13
	5	
	5	
	280	

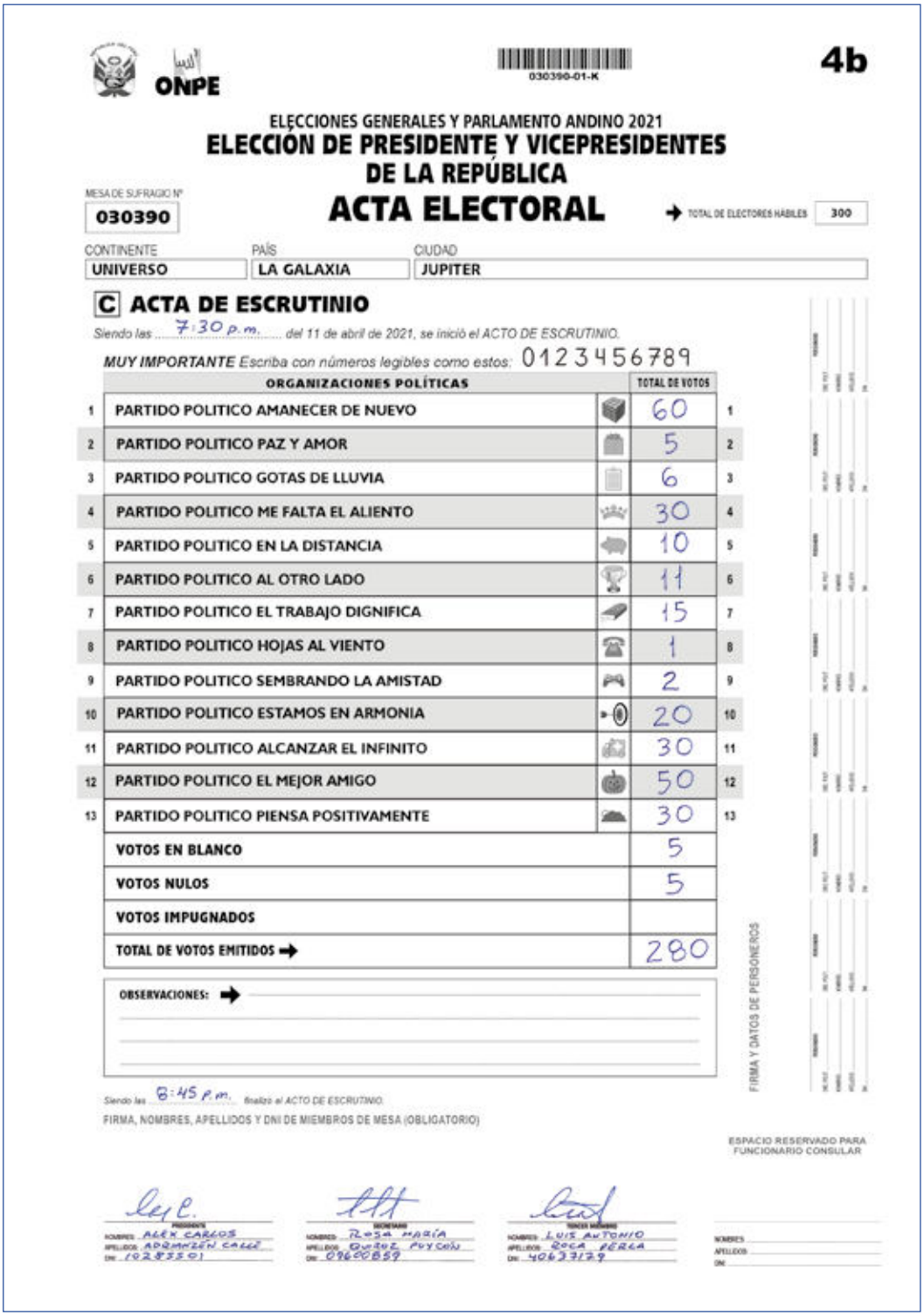

ONPE

030390-01-K

4b

ELECCIONES GENERALES Y PARLAMENTO ANDINO 2021

ELECCIÓN DE PRESIDENTE Y VICEPRESIDENTES DE LA REPÚBLICA

ACTA ELECTORAL

MESA DE SUFRAGIO Nº 030390

TOTAL DE ELECTORES HÁBILES 300

CONTINENTE: UNIVERSO | PAÍS: LA GALAXIA | CIUDAD: JUPITER

C ACTA DE ESCRUTINIO

Siendo las 7:30 p.m. del 11 de abril de 2021, se inició el ACTO DE ESCRUTINIO.

MUY IMPORTANTE Escriba con números legibles como estos: 0123456789

	ORGANIZACIONES POLÍTICAS	TOTAL DE VOTOS	
1	PARTIDO POLITICO AMANECER DE NUEVO	60	1
2	PARTIDO POLITICO PAZ Y AMOR	5	2
3	PARTIDO POLITICO GOTAS DE LLUVIA	6	3
4	PARTIDO POLITICO ME FALTA EL ALIENTO	30	4
5	PARTIDO POLITICO EN LA DISTANCIA	10	5
6	PARTIDO POLITICO AL OTRO LADO	11	6
7	PARTIDO POLITICO EL TRABAJO DIGNIFICA	15	7
8	PARTIDO POLITICO HOJAS AL VIENTO	1	8
9	PARTIDO POLITICO SEMBRANDO LA AMISTAD	2	9
10	PARTIDO POLITICO ESTAMOS EN ARMONIA	20	10
11	PARTIDO POLITICO ALCANZAR EL INFINITO	30	11
12	PARTIDO POLITICO EL MEJOR AMIGO	50	12
13	PARTIDO POLITICO PIENSA POSITIVAMENTE	30	13
	VOTOS EN BLANCO	5	
	VOTOS NULOS	5	
	VOTOS IMPUGNADOS		
	TOTAL DE VOTOS EMITIDOS	280	

OBSERVACIONES:

Siendo las 8:45 p.m. finaliza el ACTO DE ESCRUTINIO.

FIRMA, NOMBRES, APELLIDOS Y DNI DE MIEMBROS DE MESA (OBLIGATORIO)

FIRMA Y DATOS DE PERSONEROS

ESPACIO RESERVADO PARA FUNCIONARIO CONSULAR

Después de anotar los resultados, se escriben las observaciones (si hubiera) y la hora de finalización del escrutinio. Luego, se procede con las firmas y la escritura de los nombres, los apellidos y el número de DNI. La firma de cada miembro de mesa es obligatoria. Las personeras y los personeros firman solo si lo desean.

8 Una vez llenas las actas, se cubren los resultados con las láminas de protección. Se cubre también el campo de OBSERVACIONES, aunque no se haya escrito nada en él.

Las láminas se encuentran en el paquete de ESCRUTINIO.

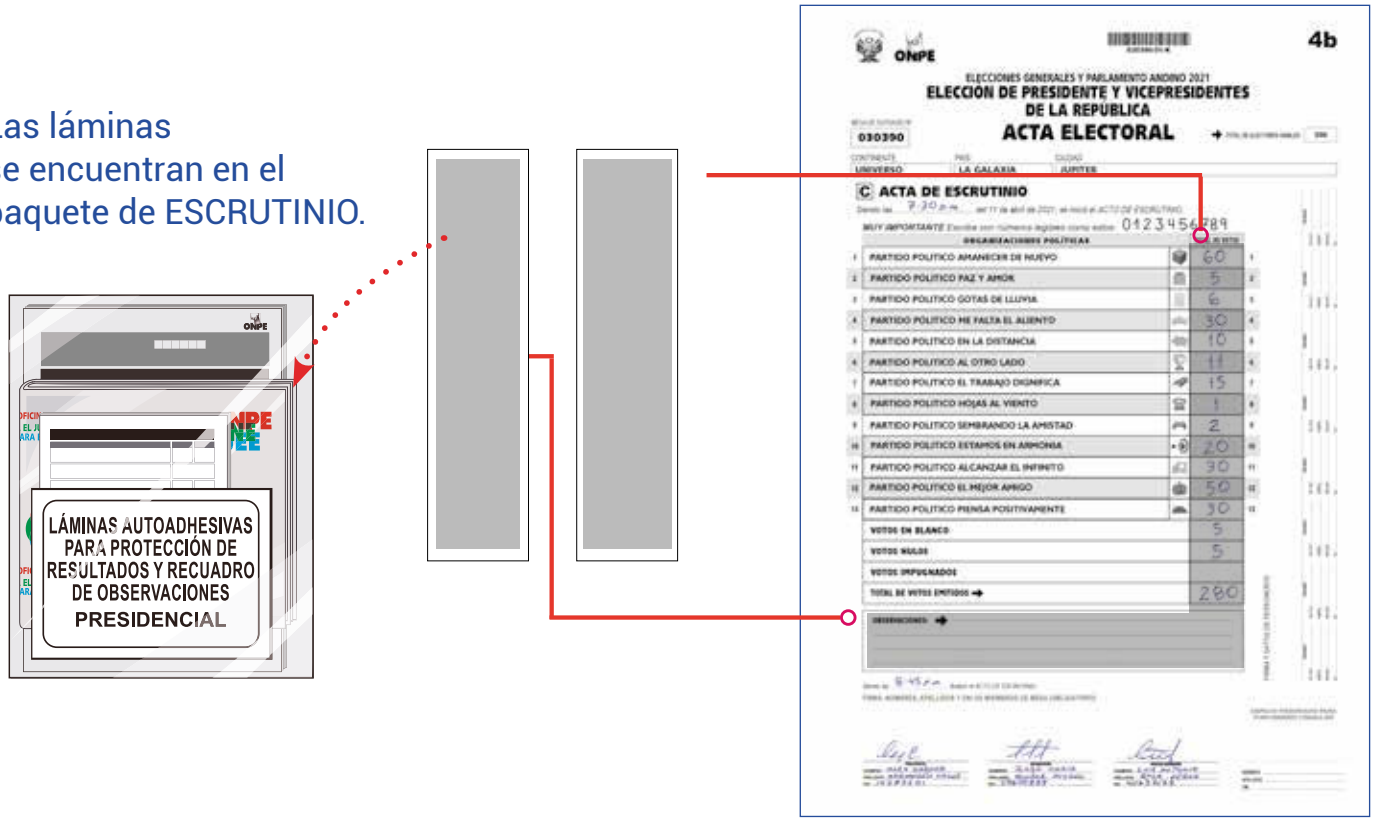

Se deben proteger los resultados de las cinco (5) actas que se entregarán al personal consular.

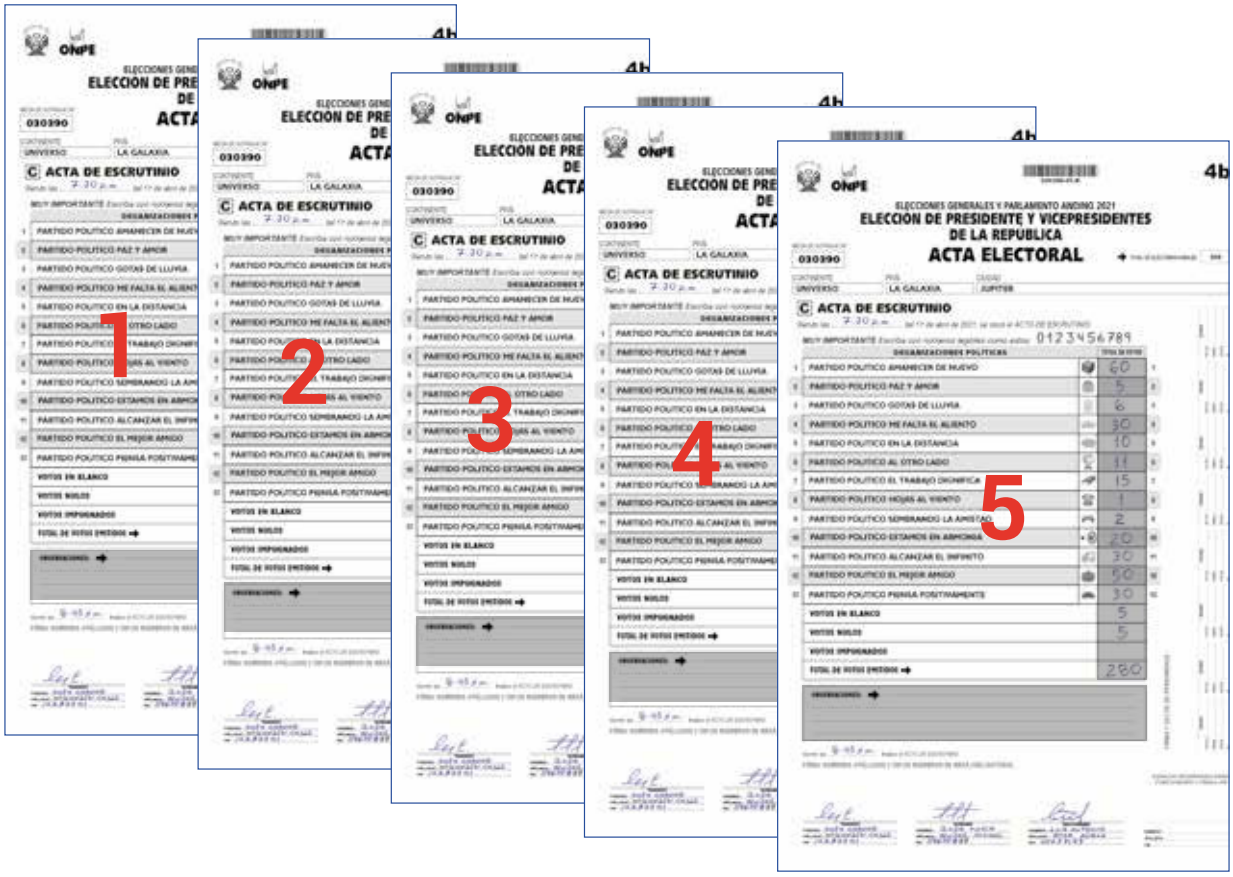

9 Las actas protegidas se colocan en los sobres de plástico, los cuales se deben cerrar con una etiqueta autoadhesiva. Los sobres y las etiquetas se encuentran en el paquete de ESCRUTINIO.

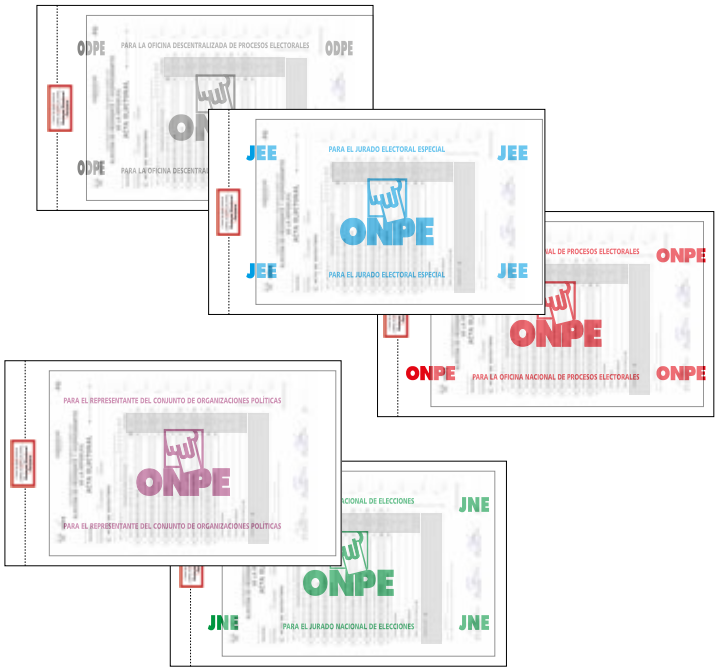

De las cinco actas que se entregarán, se pondrá en el sobre plomo aquella en la cual los números estén escritos de manera nítida, sin borrones, y tenga la lámina de protección bien colocada.

NOTA

SOLO EN EL CASO DE QUE UNA PERSONERA O UN PERSONERO HAYA USADO EL FORMATO TRIPLICADO DE OBSERVACIONES O RECLAMOS AL ESCRUTINIO:

- Se guarda un ejemplar del formato en el sobre celeste, uno en el plomo y otro en el verde.

Tarea final del escrutinio de la elección presidencial

- La presidenta o el presidente de mesa entrega al personal consular los sobres que contienen las actas de la elección presidencial. El personal encargado se acercará a la mesa a recogerlos.
- La secretaria o el secretario desglosa de los documentos electorales el cartel de resultados de la votación presidencial. Luego, copia allí los resultados de la hoja borrador.
- Quien ocupa el cargo de tercer miembro de mesa pega el cartel en la parte exterior del aula.
- Si hubiera personeras o personeros que soliciten actas llenas, se les entregará una por persona (estas actas no llevarán láminas de protección ni se guardarán en un sobre).

El escrutinio de congresistas

1 La secretaria o el secretario anota la hora de inicio del escrutinio en las actas electorales de la elección de congresistas. Luego, las guarda para empezar el escrutinio de las cédulas en la columna correspondiente.

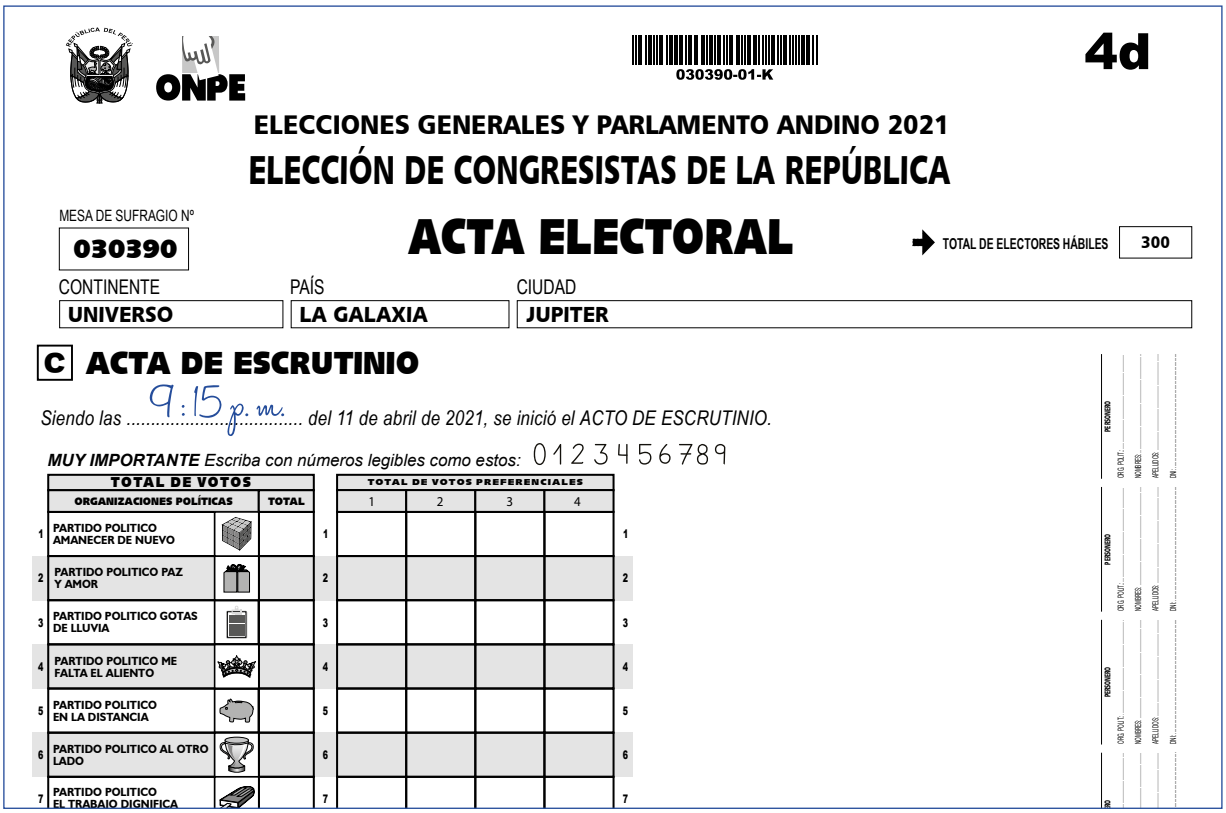

ONPE

030390-01-K

4d

ELECCIONES GENERALES Y PARLAMENTO ANDINO 2021

ELECCIÓN DE CONGRESISTAS DE LA REPÚBLICA

MESA DE SUFRAGIO Nº 030390

ACTA ELECTORAL

TOTAL DE ELECTORES HÁBILES 300

CONTINENTE: UNIVERSO | PAÍS: LA GALAXIA | CIUDAD: JUPITER

C ACTA DE ESCRUTINIO

Siendo las 9:15 p. m. *del 11 de abril de 2021, se inició el ACTO DE ESCRUTINIO.*

MUY IMPORTANTE *Escriba con números legibles como estos:* 0123456789

	TOTAL DE VOTOS				TOTAL DE VOTOS PREFERENCIALES				
	ORGANIZACIONES POLÍTICAS		TOTAL		1	2	3	4	
1	PARTIDO POLITICO AMANECER DE NUEVO			1					1
2	PARTIDO POLITICO PAZ Y AMOR			2					2
3	PARTIDO POLITICO GOTAS DE LLUVIA			3					3
4	PARTIDO POLITICO ME FALTA EL ALIENTO			4					4
5	PARTIDO POLITICO EN LA DISTANCIA			5					5
6	PARTIDO POLITICO AL OTRO LADO			6					6
7	PARTIDO POLITICO EL TRABAJO DIGNIFICA			7					7

2 La secretaria o el secretario desglosa de los documentos electorales las hojas borrador para el escrutinio de congresistas. Luego, como son muchas las organizaciones políticas (OP) para las que podría haber votos a favor, divide en dos mitades el total de las hojas: una mitad para su manejo, y la otra mitad para quien ocupe el cargo de tercer miembro. La presidenta o el presidente seguirá con las cédulas.

¿Cómo escrutar las cédulas?

Primero: se ubica en la cédula la columna de CONGRESISTAS y se determina por qué organización política se ha votado. Además, se observan los números en los recuadros de voto preferencial.

Segundo: uno de los miembros de mesa que sea designado traza el palote o los palotes.

Ejemplo:

Aquí se ve un voto por el partido "Amanecer de Nuevo". Además, se observa el número 1 en el primer recuadro de voto preferencial de ese mismo partido. Asimismo, se aprecia el número 5 en el segundo recuadro. También se observan los respectivos palotes que se trazaron de acuerdo con los votos emitidos en esa cédula.

NOTA

En la última página de las hojas borrador hay recuadros para anotar palotes de votos en blanco, nulos o impugnados.

La hoja borrador para el extranjero tendrá, en los casilleros de las organizaciones políticas, solo 4 filas para anotar votos preferenciales.

3 Después de escrutar todas las cédulas, se suman los palotes trazados.

Ejemplo de sumas en la primera página de las hojas borrador.

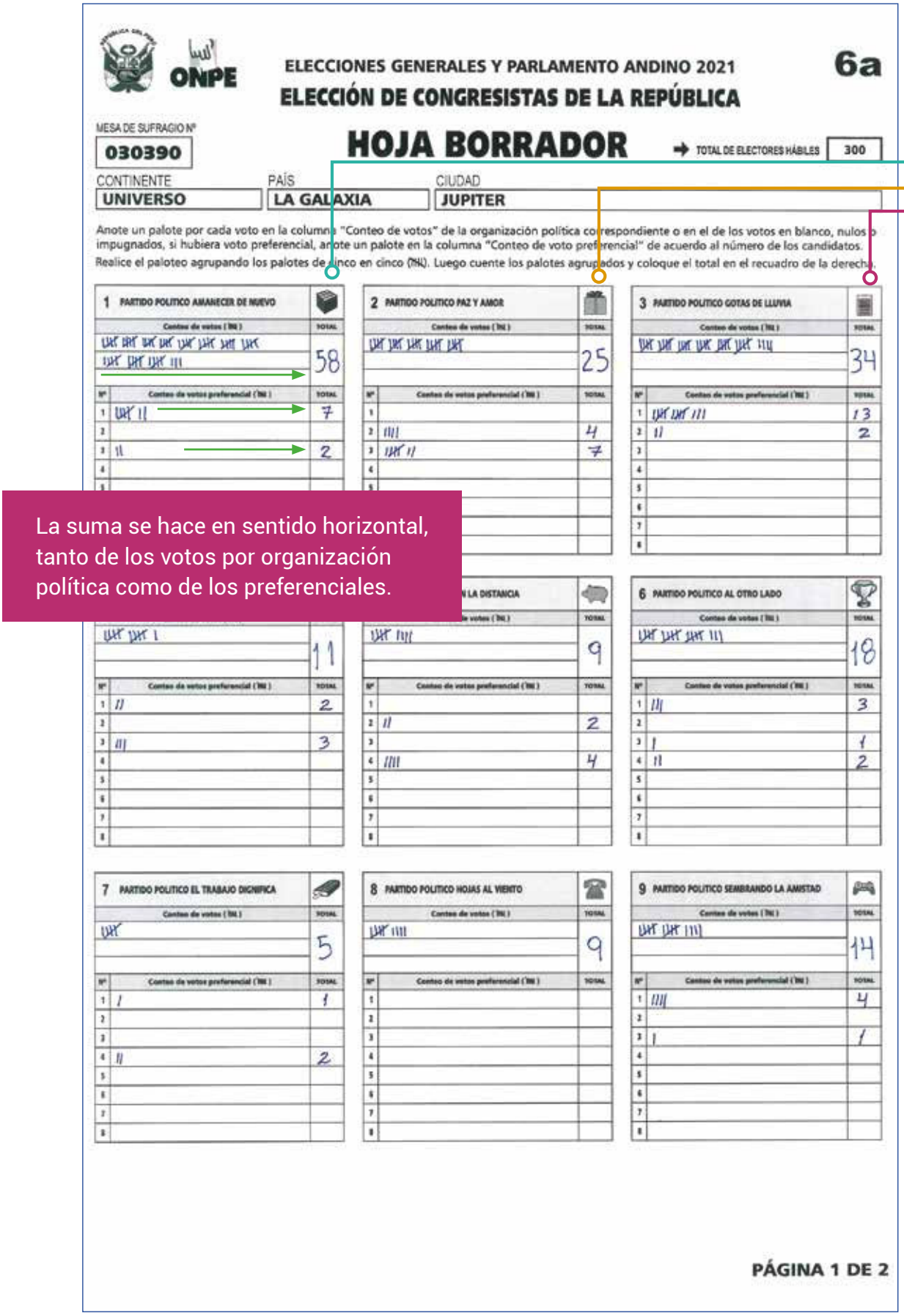

ONPE

ELECCIONES GENERALES Y PARLAMENTO ANDINO 2021

ELECCIÓN DE CONGRESISTAS DE LA REPÚBLICA

6a

MESA DE SUFRAGIO Nº 030390

HOJA BORRADOR

TOTAL DE ELECTORES HÁBILES 300

CONTINENTE: UNIVERSO | PAÍS: LA GALAXIA | CIUDAD: JUPITER

Anote un palote por cada voto en la columna "Conteo de votos" de la organización política correspondiente o en el de los votos en blanco, nulos o impugnados, si hubiera voto preferencial, anote un palote en la columna "Conteo de voto preferencial" de acuerdo al número de los candidatos. Realice el paloteo agrupando los palotes de cinco en cinco (𝍸). Luego cuente los palotes agrupados y coloque el total en el recuadro de la derecha.

Nº	Partido político	Conteo de votos (𝍸)	Total	Conteo de votos preferencial (𝍸)	Total
1	Amanecer de nuevo	𝍸 𝍸 𝍸

En la última página de las hojas borrador, hay un recuadro que sirve para copiar los totales de votos por organización política, así como los votos en blanco, nulos e impugnados (si hubiera), y luego sumarlos.

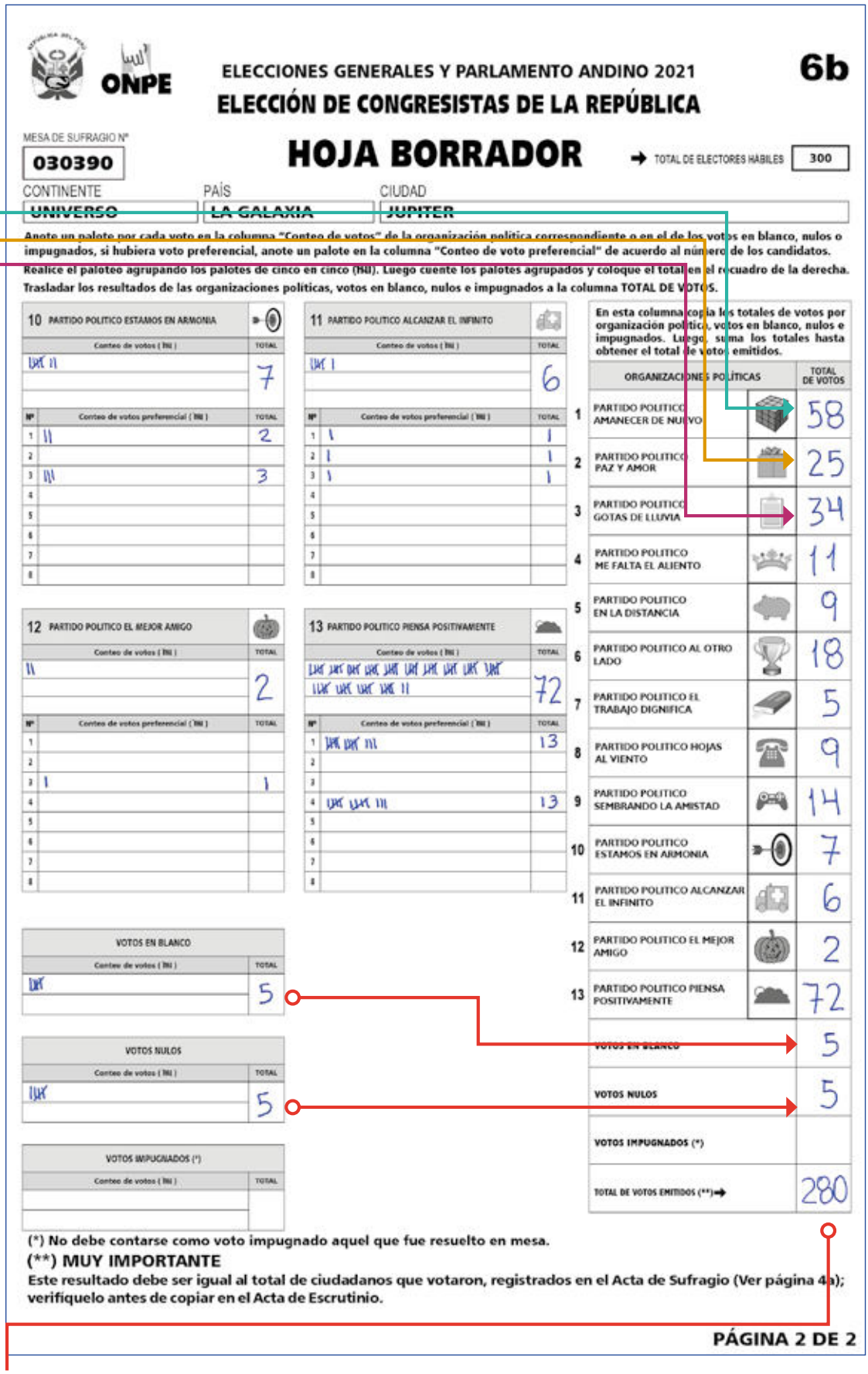

ONPE

ELECCIONES GENERALES Y PARLAMENTO ANDINO 2021

ELECCIÓN DE CONGRESISTAS DE LA REPÚBLICA

6b

MESA DE SUFRAGIO N° 030390

HOJA BORRADOR

TOTAL DE ELECTORES HABILES 300

CONTINENTE: UNIVERSO | PAÍS: LA GALAXIA | CIUDAD: JUPITER

Anote un palote por cada voto en la columna "Conteo de votos" de la organización política correspondiente o en el de los votos en blanco, nulos o impugnados, si hubiera voto preferencial, anote un palote en la columna "Conteo de voto preferencial" de acuerdo al número de los candidatos. Realice el paloteo agrupando los palotes de cinco en cinco (𝍸). Luego cuente los palotes agrupados y coloque el total en el recuadro de la derecha. Trasladar los resultados de las organizaciones políticas, votos en blanco, nulos e impugnados a la columna TOTAL DE VOTOS.

10 PARTIDO POLITICO ESTAMOS EN ARMONIA	Conteo de votos (𝍸)	TOTAL
	𝍸 II	7

Nº	Conteo de votos preferencial (𝍸)	TOTAL
1	II	2
2		
3	III	3
4		
5		
6		
7		
8		

11 PARTIDO POLITICO ALCANZAR EL INFINITO	Conteo de votos (𝍸)	TOTAL
	𝍸 I	6

Nº	Conteo de votos preferencial (𝍸)	TOTAL
1	I	1
2	I	1
3	I	1
4		
5		
6		
7		
8		

12 PARTIDO POLITICO EL MEJOR AMIGO	Conteo de votos (𝍸)	TOTAL
	II	2

Nº	Conteo de votos preferencial (𝍸)	TOTAL
1		
2		
3	I	1
4		
5		
6		
7		
8		

13 PARTIDO POLITICO PIENSA POSITIVAMENTE	Conteo de votos (𝍸)	TOTAL
	𝍸 𝍸 𝍸 𝍸 𝍸 𝍸 𝍸 𝍸 𝍸 𝍸 𝍸 𝍸 𝍸 𝍸 𝍸 II	72

Nº	Conteo de votos preferencial (𝍸)	TOTAL
1	𝍸 𝍸 III	13
2		
3		
4	𝍸 𝍸 III	13
5		
6		
7		
8		

VOTOS EN BLANCO	Conteo de votos (𝍸)	TOTAL
	𝍸	5

VOTOS NULOS	Conteo de votos (𝍸)	TOTAL
	𝍸	5

VOTOS IMPUGNADOS (*)	Conteo de votos (𝍸)	TOTAL

En esta columna copia los totales de votos por organización política, votos en blanco, nulos e impugnados. Luego, suma los totales hasta obtener el total de votos emitidos.

	ORGANIZACIONES POLÍTICAS	TOTAL DE VOTOS
1	PARTIDO POLITICO AMANECER DE NUEVO	58
2	PARTIDO POLITICO PAZ Y AMOR	25
3	PARTIDO POLITICO GOTAS DE LLUVIA	34
4	PARTIDO POLITICO ME FALTA EL ALIENTO	11
5	PARTIDO POLITICO EN LA DISTANCIA	9
6	PARTIDO POLITICO AL OTRO LADO	18
7	PARTIDO POLITICO EL TRABAJO DIGNIFICA	5
8	PARTIDO POLITICO HOJAS AL VIENTO	9
9	PARTIDO POLITICO SEMBRANDO LA AMISTAD	14
10	PARTIDO POLITICO ESTAMOS EN ARMONIA	7
11	PARTIDO POLITICO ALCANZAR EL INFINITO	6
12	PARTIDO POLITICO EL MEJOR AMIGO	2
13	PARTIDO POLITICO PIENSA POSITIVAMENTE	72
	VOTOS EN BLANCO	5
	VOTOS NULOS	5
	VOTOS IMPUGNADOS (*)	
	TOTAL DE VOTOS EMITIDOS (**)	280

(*) No debe contarse como voto impugnado aquel que fue resuelto en mesa.

(**) MUY IMPORTANTE

Este resultado debe ser igual al total de ciudadanos que votaron, registrados en el Acta de Sufragio (Ver página 4a); verifíquelo antes de copiar en el Acta de Escrutinio.

PÁGINA 2 DE 2

Este número (resultado de la suma) debe ser igual al total de personas que votaron. En caso de que no sea así, se deberán revisar las sumas hasta encontrar el error y corregirlo.

¿Cómo se anotan los resultados en el acta de congresistas?

De la última página de las hojas borrador, se copian los totales de votos por organización política, así como los totales de los votos en blanco, nulos e impugnados (si hubiera). Luego, se transcribe el número total de votos emitidos. Observe lo que está resaltado con un recuadro rojo.

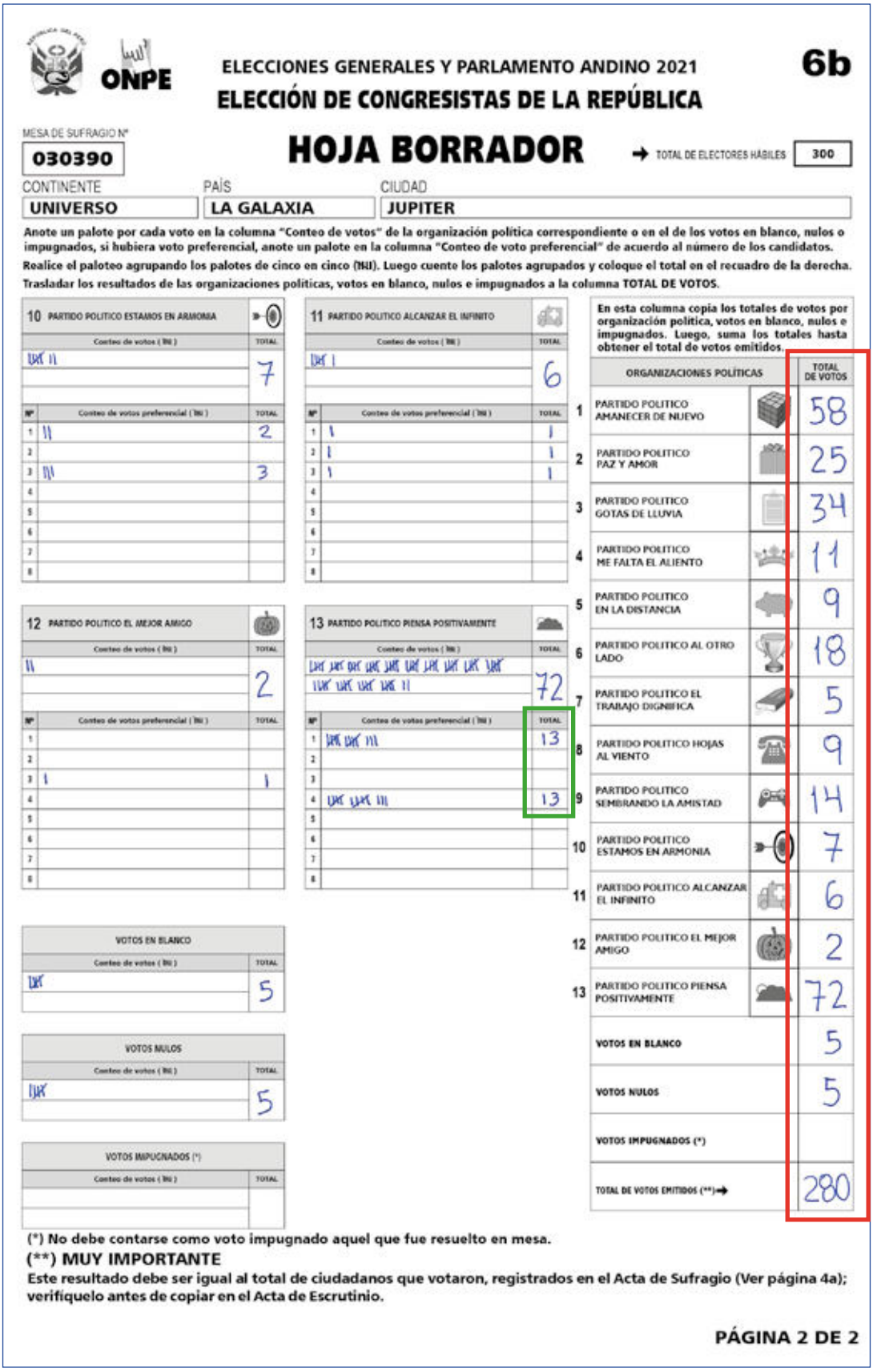

ONPE

ELECCIONES GENERALES Y PARLAMENTO ANDINO 2021

ELECCIÓN DE CONGRESISTAS DE LA REPÚBLICA

6b

MESA DE SUFRAGIO N° 030390

HOJA BORRADOR

TOTAL DE ELECTORES HÁBILES 300

CONTINENTE: UNIVERSO | PAÍS: LA GALAXIA | CIUDAD: JUPITER

Anote un palote por cada voto en la columna "Conteo de votos" de la organización política correspondiente o en el de los votos en blanco, nulos o impugnados, si hubiera voto preferencial, anote un palote en la columna "Conteo de voto preferencial" de acuerdo al número de los candidatos.

Realice el paloteo agrupando los palotes de cinco en cinco (𝍸). Luego cuente los palotes agrupados y coloque el total en el recuadro de la derecha.

Trasladar los resultados de las organizaciones políticas, votos en blanco, nulos e impugnados a la columna TOTAL DE VOTOS.

10 PARTIDO POLITICO ESTAMOS EN ARMONIA	
Conteo de votos (𝍸)	TOTAL
𝍸 II	7

Nº	Conteo de votos preferencial (𝍸)	TOTAL
1	II	2
2		
3	III	3
4		
5		
6		
7		
8		

11 PARTIDO POLITICO ALCANZAR EL INFINITO	
Conteo de votos (𝍸)	TOTAL
𝍸 I	6

Nº	Conteo de votos preferencial (𝍸)	TOTAL
1	I	1
2	I	1
3	I	1
4		
5		
6		
7		
8		

12 PARTIDO POLITICO EL MEJOR AMIGO	
Conteo de votos (𝍸)	TOTAL
II	2

Nº	Conteo de votos preferencial (𝍸)	TOTAL
1		
2		
3	I	1
4		
5		
6		
7		
8		

13 PARTIDO POLITICO PIENSA POSITIVAMENTE	
Conteo de votos (𝍸)	TOTAL
𝍸 𝍸 𝍸 𝍸 𝍸 𝍸 𝍸 𝍸 𝍸 𝍸 𝍸 𝍸 𝍸 𝍸 II	72

Nº	Conteo de votos preferencial (𝍸)	TOTAL
1	𝍸 𝍸 III	13
2		
3		
4	𝍸 𝍸 III	13
5		
6		
7		
8		

VOTOS EN BLANCO	
Conteo de votos (𝍸)	TOTAL
𝍸	5

VOTOS NULOS	
Conteo de votos (𝍸)	TOTAL
𝍸	5

VOTOS IMPUGNADOS (*)	
Conteo de votos (𝍸)	TOTAL

En esta columna copia los totales de votos por organización política, votos en blanco, nulos e impugnados. Luego, suma los totales hasta obtener el total de votos emitidos.

	ORGANIZACIONES POLÍTICAS	TOTAL DE VOTOS
1	PARTIDO POLITICO AMANECER DE NUEVO	58
2	PARTIDO POLITICO PAZ Y AMOR	25
3	PARTIDO POLITICO GOTAS DE LLUVIA	34
4	PARTIDO POLITICO ME FALTA EL ALIENTO	11
5	PARTIDO POLITICO EN LA DISTANCIA	9
6	PARTIDO POLITICO AL OTRO LADO	18
7	PARTIDO POLITICO EL TRABAJO DIGNIFICA	5
8	PARTIDO POLITICO HOJAS AL VIENTO	9
9	PARTIDO POLITICO SEMBRANDO LA AMISTAD	14
10	PARTIDO POLITICO ESTAMOS EN ARMONIA	7
11	PARTIDO POLITICO ALCANZAR EL INFINITO	6
12	PARTIDO POLITICO EL MEJOR AMIGO	2
13	PARTIDO POLITICO PIENSA POSITIVAMENTE	72
	VOTOS EN BLANCO	5
	VOTOS NULOS	5
	VOTOS IMPUGNADOS (*)	
	TOTAL DE VOTOS EMITIDOS (**)	280

(*) No debe contarse como voto impugnado aquel que fue resuelto en mesa.

(**) MUY IMPORTANTE

Este resultado debe ser igual al total de ciudadanos que votaron, registrados en el Acta de Sufragio (Ver página 4a); verifíquelo antes de copiar en el Acta de Escrutinio.

PÁGINA 2 DE 2

De la primera hasta la última página de las hojas borrador, se transcriben en el acta los totales del voto preferencial. Observe el ejemplo de cómo se copiaron los resultados de los votos preferenciales de las candidatas y los candidatos del partido político "Piensa Positivamente" (fíjese en lo resaltado con un recuadro verde).

LOS NÚMEROS DEBERÁN ESCRIBIRSE DE ACUERDO CON LOS SIGUIENTES MODELOS: 0, 1, 2, 3, 4, 5, 6, 7, 8, 9.

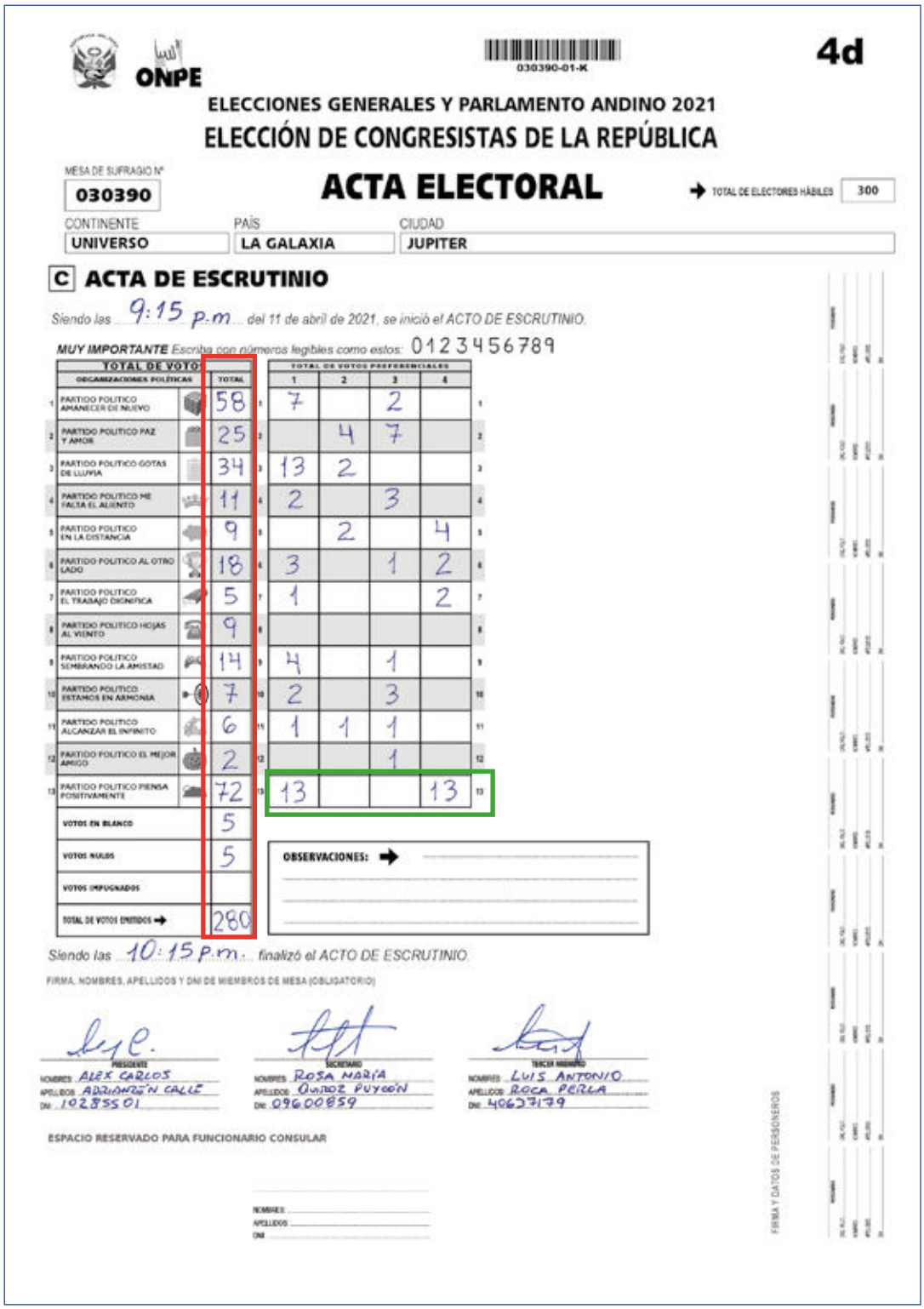

ONPE

030390-01-K

4d

ELECCIONES GENERALES Y PARLAMENTO ANDINO 2021

ELECCIÓN DE CONGRESISTAS DE LA REPÚBLICA

MESA DE SUFRAGIO N° 030390

ACTA ELECTORAL

TOTAL DE ELECTORES HÁBILES 300

CONTINENTE: UNIVERSO | PAÍS: LA GALAXIA | CIUDAD: JUPITER

C ACTA DE ESCRUTINIO

Siendo las 9:15 p.m. del 11 de abril de 2021, se inició el ACTO DE ESCRUTINIO.

MUY IMPORTANTE Escriba con números legibles como estos: 0123456789

	ORGANIZACIONES POLÍTICAS	TOTAL DE VOTOS	TOTAL DE VOTOS PREFERENCIALES 1	2	3	4
1	PARTIDO POLITICO AMANECER DE NUEVO	58	7		2	
2	PARTIDO POLITICO PAZ Y AMOR	25		4	7	
3	PARTIDO POLITICO GOTAS DE LLUVIA	34	13	2		
4	PARTIDO POLITICO ME FALTA EL ALIENTO	11	2		3	
5	PARTIDO POLITICO EN LA DISTANCIA	9		2		4
6	PARTIDO POLITICO AL OTRO LADO	18	3		1	2
7	PARTIDO POLITICO EL TRABAJO DIGNIFICA	5	1			2
8	PARTIDO POLITICO HOJAS AL VIENTO	9				
9	PARTIDO POLITICO SEMBRANDO LA AMISTAD	14	4		1	
10	PARTIDO POLITICO ESTAMOS EN ARMONIA	7	2		3	
11	PARTIDO POLITICO ALCANZAR EL INFINITO	6	1	1	1	
12	PARTIDO POLITICO EL MEJOR AMIGO	2			1	
13	PARTIDO POLITICO PIENSA POSITIVAMENTE	72	13			13
	VOTOS EN BLANCO	5				
	VOTOS NULOS	5				
	VOTOS IMPUGNADOS					
	TOTAL DE VOTOS EMITIDOS	280				

OBSERVACIONES:

Siendo las 10:15 p.m. finalizó el ACTO DE ESCRUTINIO.

FIRMA, NOMBRES, APELLIDOS Y DNI DE MIEMBROS DE MESA (OBLIGATORIO)

PRESIDENTE: NOMBRES ALEX CARLOS; APELLIDOS ADRIANZÉN CALLE; DNI 10285501

SECRETARIO: NOMBRES ROSA MARÍA; APELLIDOS QUINTOZ PUYODÍN; DNI 09600859

TERCER MIEMBRO: NOMBRES LUIS ANTONIO; APELLIDOS ROCA PERLA; DNI 40637179

ESPACIO RESERVADO PARA FUNCIONARIO CONSULAR

NOMBRES
APELLIDOS
DNI

FIRMA Y DATOS DE PERSONEROS

Después de copiar los resultados, se transcriben las observaciones (si hubiera), así como la hora de finalización del escrutinio. Luego, se procede con las firmas, la escritura de los nombres, los apellidos y los números de DNI de cada miembro de mesa, cuya firma es obligatoria. Las personeras y los personeros, en cambio, solo firman si lo desean.

4 Luego de llenar las actas, se cubren los resultados con una lámina de protección. También se cubre el campo de OBSERVACIONES, aunque no se haya escrito nada en él.

Las láminas
se encuentran en el
paquete de ESCRUTINIO.

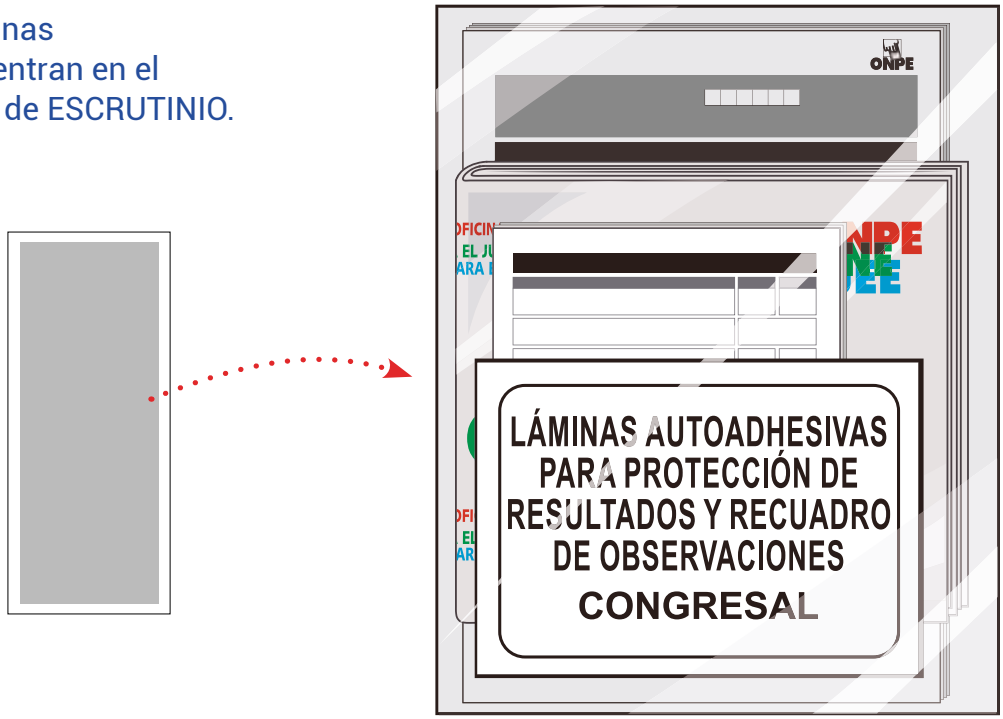

Se deben proteger los resultados de las cinco (5) actas que se entregarán al personal consular.



Las actas protegidas se colocan en sobres de plástico. Estos se deben cerrar con una etiqueta autoadhesiva. Los sobres y las etiquetas se encuentran en el paquete de ESCRUTINIO.

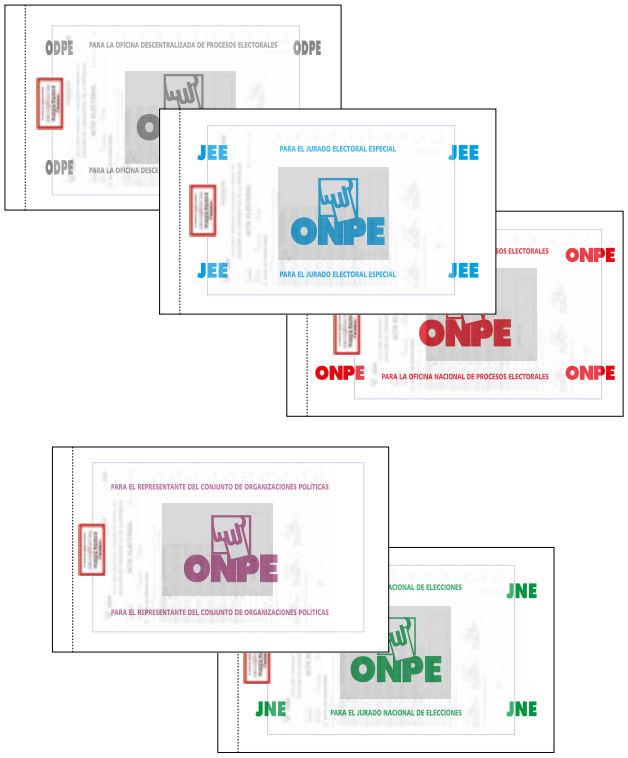

De las cinco actas, se pondrá en el sobre plomo aquella que presente números nítidos, sin borrones, y tenga la lámina de protección bien colocada.

NOTA

SOLO SI HUBO OBSERVACIONES O RECLAMOS AL ESCRUTINIO DE CONGRESISTAS:

- Se coloca junto al acta de los sobres plomo, celeste y verde un ejemplar del formato de observaciones o reclamos al escrutinio.

Tarea final del escrutinio de la elección de CONGRESISTAS

- La presidenta o el presidente de mesa entrega al personal consular los sobres que contienen las actas de la elección de congresistas. El personal encargado se acercará a la mesa a recogerlos.
- La secretaria o el secretario desglosa de los documentos electorales el cartel de resultados de CONGRESISTAS. Luego, transcribe en este los resultados que se encuentran en las hojas borrador.
- Quien ocupa el cargo de tercer miembro de mesa pega el cartel en la parte exterior del aula.
- Si hubiera personeras o personeros que soliciten actas llenas, se les entregará una por persona (estas actas no llevarán láminas de protección ni se guardarán en un sobre).

El escrutinio de la elección de representantes ante el Parlamento Andino

Es muy similar al escrutinio de la elección de congresistas, porque aquí igualmente se vota por una organización política y también hay votos preferenciales.

Resumen:

- Se escrutan las cédulas y se determinan si los votos son válidos, nulos o en blanco. Todos los votos se registran con palotes en las hojas borrador de Parlamento Andino.
- Luego de culminado el escrutinio de las cédulas, se hacen las sumas en las hojas borrador.
- Se copian los resultados en las actas electorales de representantes ante el Parlamento Andino.
- Cada miembro de mesa firma las actas y escribe sus datos. Las personeras y los personeros firman solo si lo desean.
- Se protegen las actas con láminas de protección de resultados y se las guarda en sobres de plástico.

De las cinco actas, se pondrá en el sobre plomo aquella que presente números nítidos, sin borrones, y tenga la lámina de protección bien colocada.

SOLO SI UNA PERSONERA O UN PERSONERO USÓ EL FORMATO TRIPLICADO DE OBSERVACIONES O RECLAMOS AL ESCRUTINIO:

- Se guarda un ejemplar de este formato en el sobre celeste, uno en el plomo y otro en el verde.

SOLO SI HUBO IMPUGNACIÓN A LA IDENTIDAD EN EL SUFRAGIO:

- Se guarda en el sobre celeste, junto al acta, el sobre de papel que contiene el DNI y la cédula de la persona cuya identidad fue impugnada.

SOLO SI HUBO IMPUGNACIÓN AL VOTO DURANTE EL ESCRUTINIO DE LA ELECCIÓN PRESIDENCIAL, DE CONGRESISTAS O DE REPRESENTANTES ANTE EL PARLAMENTO ANDINO:

- Se guarda en el sobre celeste, junto al acta, el sobre o los sobres con cédulas cuyos votos fueron impugnados, ya sea en una columna, en las dos o en las tres columnas.

TAREA FINAL DEL ESCRUTINIO DE PARLAMENTO ANDINO

- Cuando el personal consular lo solicite, se entrega los sobres con actas.
- La secretaria o el secretario desglosa de los documentos electorales el cartel de resultados de la elección de representantes ante el Parlamento Andino. Luego, transcribe en este los resultados que se encuentran en las hojas borrador.
- Quien ocupa el cargo de tercer miembro pega el cartel en la parte exterior del aula.
- Si hubiera personeras o personeros que soliciten actas llenas, se les entregará una por persona.
- Se desglosan de los documentos electorales los certificados de participación. Luego, se escriben en estos los nombres y los apellidos de cada miembro de mesa, se los firma y se los distribuye según corresponda.

CERTIFICADO

ONPE

La Oficina Nacional de Procesos Electorales y los miembros de la mesa de sufragio Nº 030390 otorgan el presente certificado a:

Sr.(a): _____

en agradecimiento por su valiosa participación como **Secretario** en las **Elecciones Generales y Parlamento Andino 2021**

Lima, 11 de abril de 2021

Presidente	**Tercer Miembro**	Piero Alessandro Corvetto Salinas **Jefe Nacional**

- Se rompen las cédulas ya escrutadas, además de las sobrantes y, junto con las hojas borrador utilizadas, se las guarda en la caja de restos electorales.
- Se extrae del paquete de escrutinio (paquete "C") la bolsa para reciclaje y se guardan en esta los lapiceros, el tampón, los sobres de impugnación no utilizados y la cinta adhesiva. Se cierra la bolsa y se la guarda en la caja de restos electorales. También se depositan en esta caja las actas y las etiquetas sobrantes, los formatos no empleados, etc.
- Se entrega al personal consular la caja de restos electorales, el ánfora y la cabina. Al entregarlas, se usa el cargo de entrega de actas y material electoral; se marca con un aspa o una cruz y se llenan los datos según corresponda. Finalmente, la presidenta o el presidente de mesa firma y recibe el cargo de entrega.

Casos ESPECIALES

DURANTE EL ESCRUTINIO

A ¿Qué hacer si una personera o un personero ejerce su derecho de impugnar un voto?

Ejemplo 1

- Los miembros de una mesa dicen: "Voto nulo". Ante ello, una personera interviene: "IMPUGNO porque veo que no es nulo y es válido para mi partido".
- La mesa escucha el argumento. Sus miembros vuelven a revisar la cédula; se reafirman en su decisión y la personera no apela.
- Se registra un voto nulo en la hoja borrador y se continúa con el escrutinio.

Ejemplo 2

- Se está en el escrutinio de presidente y los miembros de una mesa dicen: "Voto nulo". Ante ello, un personero interviene: "IMPUGNO porque veo que no es nulo y es válido para mi partido".
- La mesa escucha el argumento del personero. Sus miembros vuelven a revisar la cédula y se reafirman en que el voto es nulo, pero el personero apela.
- La persona a cargo de trazar los palotes en la hoja borrador, traza uno en la fila de votos impugnados. Luego, la presidenta o el presidente guarda la cédula en un sobre de impugnación (que se encuentra en el paquete "C" de escrutinio). En tal sobre escribe lo solicitado y lo mantiene abierto porque después se tendrá que revisar la cédula por las otras dos elecciones. Acto seguido, escribe en el campo de OBSERVACIONES de la sección escrutinio (de las actas de presidente y vicepresidentes), que en la mesa hubo impugnación de voto.
- Solo al final, cuando se termine el escrutinio de la elección de representantes ante el Parlamento Andino, se cerrará el sobre y se lo guardará en el sobre celeste de plástico que contiene el acta de Parlamento Andino.

NOTA

1. En el ejemplo 2, si la mesa hubiera declarado fundada la impugnación, también se habría registrado un voto impugnado en las hojas borrador y luego se habría procedido con el trámite de guardar la cédula en el sobre junto con lo demás.
2. De acuerdo con el artículo 282 de la Ley Orgánica de Elecciones, una o un miembro de mesa también puede impugnar el voto.

B ¿Qué hacer si en cualquiera de los escrutinios se pide usar el formato de observaciones o reclamos al escrutinio?

Respuesta: En primer lugar, hay que tomar en cuenta que una personera o un personero tiene el derecho de formular observaciones o reclamos al escrutinio.

¿Qué hacer?

- La mesa resuelve por mayoría.
- Se solicita al personal consular el formato de observaciones o reclamos al escrutinio.
- La presidenta o el presidente de mesa deja constancia del hecho en el formato de observaciones o reclamos al escrutinio, el cual debe llenarse por triplicado.
- Se llena el formato y se solicita la firma de la personera o el personero.
- Cuando se guardan las actas electorales en sus sobres de plástico, se coloca un ejemplar del formato junto al acta que va en el sobre plomo; otro junto al acta del sobre celeste, y el tercero, junto al acta del sobre verde.

C ¿Cómo se procede si una personera o un personero solicita la nulidad de la mesa durante el escrutinio?

Respuesta: La ley faculta a una personera o un personero de mesa para que pueda solicitar la nulidad de la mesa durante el escrutinio. En este caso, de acuerdo con la ley, el argumento podría ser que la mesa de sufragio admitió votos de personas que no figuraban en la lista de personas que votaban en esa mesa. Asimismo, se podría argüir que la mesa rechazó una cantidad suficiente de votos como para variar el resultado de las elecciones.

De formularse esta solicitud, se deberá escribir lo siguiente en el campo de "Observaciones" de las actas de escrutinio: "La personera/El personero_____, de la organización política_____, solicita la nulidad de la mesa con el argumento de que_____ _____.

Finalmente, se solicitará al personal consular traer láminas de protección para cubrir el campo de "Observaciones".

PRÁCTICA
El llenado del acta electoral

PRÁCTICA 1:

Son las 6 a. m. y están presentes Alex Tomasi Cusi (presidente), con DNI 10285501; Rosa María Pucón (secretaria), con DNI 09600859; Antonio Roca Perla (tercer miembro), con DNI 40637179, y dos suplentes.

- Se conforma la mesa con los tres titulares, quienes reciben el material y verifican que se encuentra en buen estado.
- También verifican que la cantidad de cédulas recibidas es 300.
- El personero Rubén Poma Antúnez del partido político "Hojas al Viento" solicita firmar. Los demás personeros no desean hacerlo.

Instrucción: De acuerdo con este caso, llene la sección "A" del acta de instalación.

PRÁCTICA 2:

A las 7:07 p. m. culminó el sufragio.

- La secretaria cuenta la lista de electores y comprueba que asistieron a votar 280 personas.
- El presidente cuenta las cédulas no utilizadas y verifica que son 20.
- Está presente el personero David López del partido político "En la Distancia", quien solicita firmar el acta.

Instrucción: De acuerdo con este caso, llene la sección "B" del acta de sufragio.

ELECCIONES GENERALES Y PARLAMENTO ANDINO 2021

ELECCIÓN DE PRESIDENTE Y VICEPRESIDENTES DE LA REPÚBLICA

ACTA ELECTORAL

ONPE

030390-01-K

4a

MESA DE SUFRAGIO Nº **030390**

TOTAL DE ELECTORES HÁBILES **300**

CONTINENTE: **UNIVERSO**

PAÍS: **LA GALAXIA**

CIUDAD: **JUPITER**

A ACTA DE INSTALACIÓN

Siendo las ..... del 11 de abril de 2021, se conformó e instaló la Mesa, continuando luego con la revisión del material electoral recibido. El material se recibió en buen estado: SÍ NO

CANTIDAD DE CÉDULAS DE SUFRAGIO RECIBIDAS

➡ _____ (en letras) [ ] (en números)

OBSERVACIONES:.....

.....

.....

FIRMA, NOMBRES, APELLIDOS Y DNI DE MIEMBROS DE MESA (OBLIGATORIO)

PRESIDENTE	SECRETARIO	TERCER MIEMBRO
NOMBRES:	NOMBRES:	NOMBRES:
APELLIDOS:	APELLIDOS:	APELLIDOS:
DNI:	DNI:	DNI:

FIRMA Y DATOS DE PERSONEROS

PERSONERO	PERSONERO	PERSONERO	PERSONERO	PERSONERO
ORG. POLIT.:	ORG. POLIT.:	ORG. POLIT.:	ORG. POLIT.:	ORG. POLIT.:
NOMBRES:	NOMBRES:	NOMBRES:	NOMBRES:	NOMBRES:
APELLIDOS:	APELLIDOS:	APELLIDOS:	APELLIDOS:	APELLIDOS:
DNI:	DNI:	DNI:	DNI:	DNI:

PERSONERO	PERSONERO	PERSONERO	PERSONERO	PERSONERO
ORG. POLIT.:	ORG. POLIT.:	ORG. POLIT.:	ORG. POLIT.:	ORG. POLIT.:
NOMBRES:	NOMBRES:	NOMBRES:	NOMBRES:	NOMBRES:
APELLIDOS:	APELLIDOS:	APELLIDOS:	APELLIDOS:	APELLIDOS:
DNI:	DNI:	DNI:	DNI:	DNI:

B ACTA DE SUFRAGIO

TOTAL DE CIUDADANOS QUE VOTARON

➡ _____ (en letras) [ ] (en números)

TOTAL DE CÉDULAS NO UTILIZADAS

➡ _____ (en letras) [ ] (en números)

OBSERVACIONES:.....

.....

Siendo las ..... finalizó el sufragio.

FIRMA, NOMBRES, APELLIDOS Y DNI DE MIEMBROS DE MESA (OBLIGATORIO)

PRESIDENTE	SECRETARIO	TERCER MIEMBRO
NOMBRES:	NOMBRES:	NOMBRES:
APELLIDOS:	APELLIDOS:	APELLIDOS:
DNI:	DNI:	DNI:

FIRMA Y DATOS DE PERSONEROS

PERSONERO	PERSONERO	PERSONERO	PERSONERO	PERSONERO
ORG. POLIT.:	ORG. POLIT.:	ORG. POLIT.:	ORG. POLIT.:	ORG. POLIT.:
NOMBRES:	NOMBRES:	NOMBRES:	NOMBRES:	NOMBRES:
APELLIDOS:	APELLIDOS:	APELLIDOS:	APELLIDOS:	APELLIDOS:
DNI:	DNI:	DNI:	DNI:	DNI:

PERSONERO	PERSONERO	PERSONERO	PERSONERO	PERSONERO
ORG. POLIT.:	ORG. POLIT.:	ORG. POLIT.:	ORG. POLIT.:	ORG. POLIT.:
NOMBRES:	NOMBRES:	NOMBRES:	NOMBRES:	NOMBRES:
APELLIDOS:	APELLIDOS:	APELLIDOS:	APELLIDOS:	APELLIDOS:
DNI:	DNI:	DNI:	DNI:	DNI:

PRÁCTICA 3:

Primero, imagínese que es la o el miembro de mesa a cargo de esta página de la hoja borrador y tiene que marcar los votos de la última cédula, que le corresponde al partido "Amanecer de Nuevo", con votos preferenciales para el 3 y el 4.

Segundo, sume los palotes para obtener el total de votos que le corresponde a las organizaciones políticas de esta página y de la siguiente. Asimismo, sume los votos en blanco y nulos.

ONPE

ELECCIONES GENERALES Y PARLAMENTO ANDINO 2021

ELECCIÓN DE CONGRESISTAS DE LA REPÚBLICA

6a

MESA DE SUFRAGIO Nº **030390**

HOJA BORRADOR

TOTAL DE ELECTORES HÁBILES **300**

CONTINENTE	PAÍS	CIUDAD
UNIVERSO	LA GALAXIA	JUPITER

Anote un palote por cada voto en la columna "Conteo de votos" de la organización política correspondiente o en el de los votos en blanco, nulos o impugnados, si hubiera voto preferencial, anote un palote en la columna "Conteo de voto preferencial" de acuerdo al número de los candidatos. Realice el paloteo agrupando los palotes de cinco en cinco (卌). Luego cuente los palotes agrupados y coloque el total en el recuadro de la derecha.

1 PARTIDO POLITICO AMANECER DE NUEVO

Conteo de votos (卌)	TOTAL
卌 卌 卌 卌 卌 卌	
卌 卌 卌 卌 卌 ||	

Nº	Conteo de votos preferencial (卌)	TOTAL
1	卌 ||	
2		
3	||	
4		
5		
6		
7		
8		

2 PARTIDO POLITICO PAZ Y AMOR

Conteo de votos (卌)	TOTAL
卌 卌 卌 卌 卌	

Nº	Conteo de votos preferencial (卌)	TOTAL
1		
2	||||	
3	卌 ||	
4		
5		
6		
7		
8		

3 PARTIDO POLITICO GOTAS DE LLUVIA

Conteo de votos (卌)	TOTAL
卌 卌 卌 卌 卌 卌 ||||	

Nº	Conteo de votos preferencial (卌)	TOTAL
1	卌 卌 |||	
2	||	
3		
4		
5		
6		
7		
8		

4 PARTIDO POLITICO ME FALTA EL ALIENTO

Conteo de votos (卌)	TOTAL
卌 卌 |	

Nº	Conteo de votos preferencial (卌)	TOTAL
1	||	
2		
3	|||	
4		
5		
6		
7		
8		

5 PARTIDO POLITICO EN LA DISTANCIA

Conteo de votos (卌)	TOTAL
卌 ||||	

Nº	Conteo de votos preferencial (卌)	TOTAL
1		
2	||	
3		
4	||||	
5		
6		
7		
8		

6 PARTIDO POLITICO AL OTRO LADO

Conteo de votos (卌)	TOTAL
卌 卌 卌 |||	

Nº	Conteo de votos preferencial (卌)	TOTAL
1	|||	
2		
3	|	
4	||	
5		
6		
7		
8		

7 PARTIDO POLITICO EL TRABAJO DIGNIFICA

Conteo de votos (卌)	TOTAL
卌	

Nº	Conteo de votos preferencial (卌)	TOTAL
1	|	
2		
3		
4	||	
5		
6		
7		
8		

8 PARTIDO POLITICO HOJAS AL VIENTO

Conteo de votos (卌)	TOTAL
卌 ||||	

Nº	Conteo de votos preferencial (卌)	TOTAL
1		
2		
3		
4		
5		
6		
7		
8		

9 PARTIDO POLITICO SEMBRANDO LA AMISTAD

Conteo de votos (卌)	TOTAL
卌 卌 ||||	

Nº	Conteo de votos preferencial (卌)	TOTAL
1	||||	
2		
3	|	
4		
5		
6		
7		
8		

Tercero, en la columna de la derecha, copie los totales de votos por organización política (las de esta página y de la anterior). También los votos en blanco y nulos. Luego, realice la suma hasta obtener el total de votos emitidos.

ONPE

ELECCIONES GENERALES Y PARLAMENTO ANDINO 2021

ELECCIÓN DE CONGRESISTAS DE LA REPÚBLICA

6b

MESA DE SUFRAGIO Nº **030390**

HOJA BORRADOR

TOTAL DE ELECTORES HÁBILES **300**

CONTINENTE	PAÍS	CIUDAD
UNIVERSO	LA GALAXIA	JUPITER

Anote un palote por cada voto en la columna "Conteo de votos" de la organización política correspondiente o en el de los votos en blanco, nulos o impugnados, si hubiera voto preferencial, anote un palote en la columna "Conteo de voto preferencial" de acuerdo al número de los candidatos.

Realice el paloteo agrupando los palotes de cinco en cinco (卌). Luego cuente los palotes agrupados y coloque el total en el recuadro de la derecha.

Trasladar los resultados de las organizaciones políticas, votos en blanco, nulos e impugnados a la columna TOTAL DE VOTOS.

10 PARTIDO POLITICO ESTAMOS EN ARMONIA

Conteo de votos (卌)	TOTAL
卌 II	

Nº	Conteo de votos preferencial (卌)	TOTAL
1	II	
2		
3	III	
4		
5		
6		
7		
8		

11 PARTIDO POLITICO ALCANZAR EL INFINITO

Conteo de votos (卌)	TOTAL
卌 I	

Nº	Conteo de votos preferencial (卌)	TOTAL
1	I	
2	I	
3	I	
4		
5		
6		
7		
8		

12 PARTIDO POLITICO EL MEJOR AMIGO

Conteo de votos (卌)	TOTAL
II	

Nº	Conteo de votos preferencial (卌)	TOTAL
1		
2		
3	I	
4		
5		
6		
7		
8		

13 PARTIDO POLITICO PIENSA POSITIVAMENTE

Conteo de votos (卌)	TOTAL
卌 卌 卌 卌 卌 卌 卌 卌	
卌 卌 卌 卌 卌 卌 II	

Nº	Conteo de votos preferencial (卌)	TOTAL
1	卌 卌 III	
2		
3		
4	卌 卌 III	
5		
6		
7		
8		

VOTOS EN BLANCO

Conteo de votos (卌)	TOTAL
卌	

VOTOS NULOS

Conteo de votos (卌)	TOTAL
卌	

VOTOS IMPUGNADOS (*)

Conteo de votos (卌)	TOTAL

En esta columna copia los totales de votos por organización política, votos en blanco, nulos e impugnados. Luego, suma los totales hasta obtener el total de votos emitidos.

	ORGANIZACIONES POLÍTICAS	TOTAL DE VOTOS
1	PARTIDO POLITICO AMANECER DE NUEVO	
2	PARTIDO POLITICO PAZ Y AMOR	
3	PARTIDO POLITICO GOTAS DE LLUVIA	
4	PARTIDO POLITICO ME FALTA EL ALIENTO	
5	PARTIDO POLITICO EN LA DISTANCIA	
6	PARTIDO POLITICO AL OTRO LADO	
7	PARTIDO POLITICO EL TRABAJO DIGNIFICA	
8	PARTIDO POLITICO HOJAS AL VIENTO	
9	PARTIDO POLITICO SEMBRANDO LA AMISTAD	
10	PARTIDO POLITICO ESTAMOS EN ARMONIA	
11	PARTIDO POLITICO ALCANZAR EL INFINITO	
12	PARTIDO POLITICO EL MEJOR AMIGO	
13	PARTIDO POLITICO PIENSA POSITIVAMENTE	
	VOTOS EN BLANCO	
	VOTOS NULOS	
	VOTOS IMPUGNADOS (*)	
	TOTAL DE VOTOS EMITIDOS (**)	

(*) No debe contarse como voto impugnado aquel que fue resuelto en mesa.

(**) MUY IMPORTANTE

Este resultado debe ser igual al total de ciudadanos que votaron, registrados en el Acta de Sufragio (Ver página 4a); verifíquelo antes de copiar en el Acta de Escrutinio.

PÁGINA 2 DE 2

PRÁCTICA 4:

Imagínese que está llenando los resultados de su mesa en la sección "C", acta de escrutinio. RECUERDE USAR ESTOS MODELOS DE NÚMEROS: 0, 1, 2, 3, 4, 5, 6, 7, 8, 9.

- Copie de la página 57 los totales de votos por organización política.

  También los votos en blanco y nulos, así como el total de votos emitidos.
- Luego, de la página 56 y 57, copie los totales de votos preferenciales que allí figuran.
- Finalmente ensaye el llenado de sus nombres y apellidos, así como del número de su DNI y su firma.

ONPE

030390-01-K

4d

ELECCIONES GENERALES Y PARLAMENTO ANDINO 2021

ELECCIÓN DE CONGRESISTAS DE LA REPÚBLICA

MESA DE SUFRAGIO Nº **030390**

ACTA ELECTORAL

TOTAL DE ELECTORES HÁBILES **300**

CONTINENTE	PAÍS	CIUDAD
UNIVERSO	LA GALAXIA	JUPITER

C ACTA DE ESCRUTINIO

Siendo las ..... del 11 de abril de 2021, se inició el ACTO DE ESCRUTINIO.

MUY IMPORTANTE *Escriba con números legibles como estos:* 0 1 2 3 4 5 6 7 8 9

	TOTAL DE VOTOS			TOTAL DE VOTOS PREFERENCIALES				
	ORGANIZACIONES POLÍTICAS		TOTAL	1	2	3	4	
1	PARTIDO POLITICO AMANECER DE NUEVO							1
2	PARTIDO POLITICO PAZ Y AMOR							2
3	PARTIDO POLITICO GOTAS DE LLUVIA							3
4	PARTIDO POLITICO ME FALTA EL ALIENTO							4
5	PARTIDO POLITICO EN LA DISTANCIA							5
6	PARTIDO POLITICO AL OTRO LADO							6
7	PARTIDO POLITICO EL TRABAJO DIGNIFICA							7
8	PARTIDO POLITICO HOJAS AL VIENTO							8
9	PARTIDO POLITICO SEMBRANDO LA AMISTAD							9
10	PARTIDO POLITICO ESTAMOS EN ARMONIA							10
11	PARTIDO POLITICO ALCANZAR EL INFINITO							11
12	PARTIDO POLITICO EL MEJOR AMIGO							12
13	PARTIDO POLITICO PIENSA POSITIVAMENTE							13
	VOTOS EN BLANCO							
	VOTOS NULOS							
	VOTOS IMPUGNADOS							
	TOTAL DE VOTOS EMITIDOS							

OBSERVACIONES: .....

Siendo las ..... finalizó el ACTO DE ESCRUTINIO.

FIRMA, NOMBRES, APELLIDOS Y DNI DE MIEMBROS DE MESA (OBLIGATORIO)

PRESIDENTE	SECRETARIO	TERCER MIEMBRO
NOMBRES:	NOMBRES:	NOMBRES:
APELLIDOS:	APELLIDOS:	APELLIDOS:
DNI:	DNI:	DNI:

ESPACIO RESERVADO PARA FUNCIONARIO CONSULAR

NOMBRES:
APELLIDOS:
DNI:

FIRMA Y DATOS DE PERSONEROS

PERSONERO
ORG. POLÍT.:
NOMBRES:
APELLIDOS:
DNI:

Teléfono: (01) 417 0630 | www.onpe.gob.pe

Síguenos en

Editado por la Oficina Nacional de Procesos Electorales
Jr. Washington 1894, Lima-Perú

1.ª edición - Enero 2021

HECHO EL DEPÓSITO LEGAL EN LA BIBLIOTECA NACIONAL DEL PERÚ N.° 2020-10296

Se terminó de imprimir en enero del 2021 en
CORPORACIÓN GRÁFICA NAVARRETE S. A.
Carretera Central 759, km 2
Santa Anita, Lima-Perú